

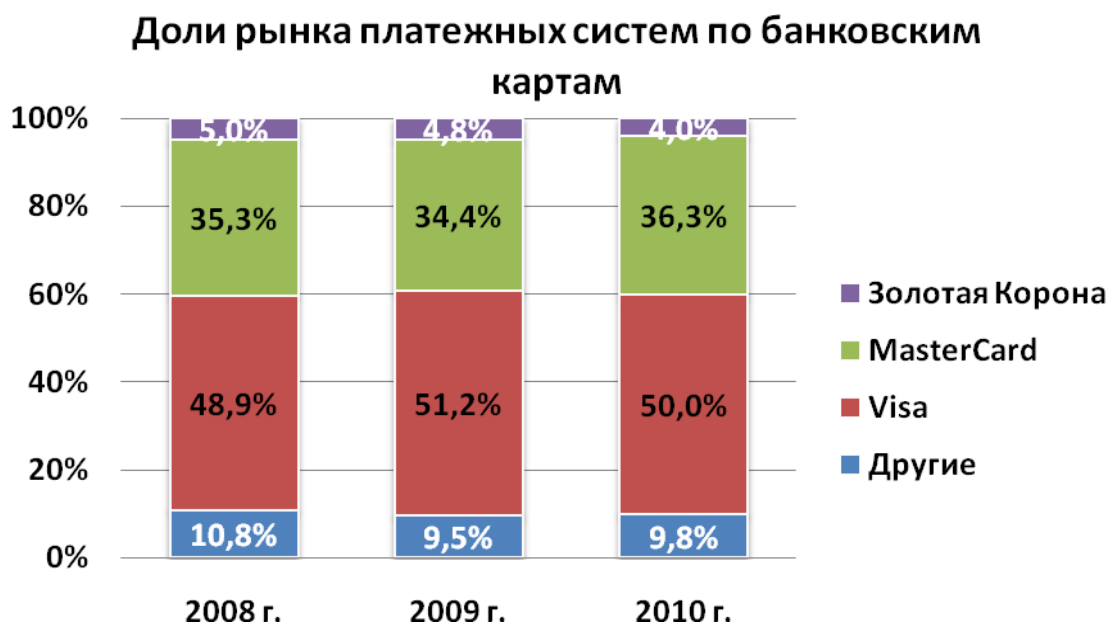
Доли рынка платежных систем на рынке банковских карт РФ. Итоги 2008-2010 гг.

MForum Analytics завершил очередное исследование рынка банковских карт РФ. В рамках проведенного исследования получены данные по долям рынка платежных систем в различных субъектах федерации.

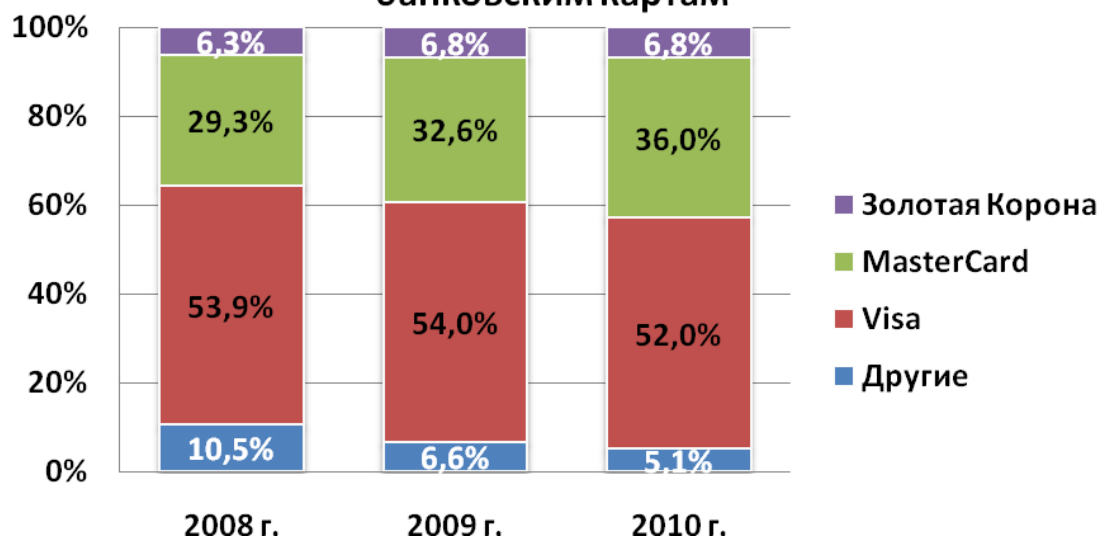
В рамках данной публикации представлены полученные итоговые показатели по российскому рынку за период 2008-2010 гг.

В рамках исследования учитывались только карты*, эмитированные российскими банками, т.е. без учета карт, эмитированных НКО (небанковские кредитные организации).

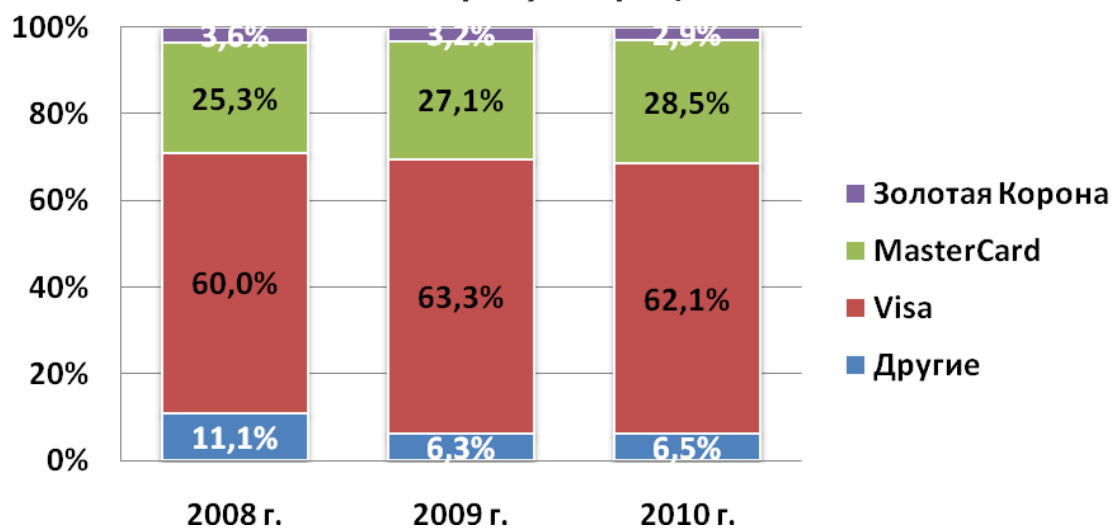
* - MForum Analytics относит к активным картам банковские карты, на которых была совершена хотя бы 1 транзакция за последние пол года



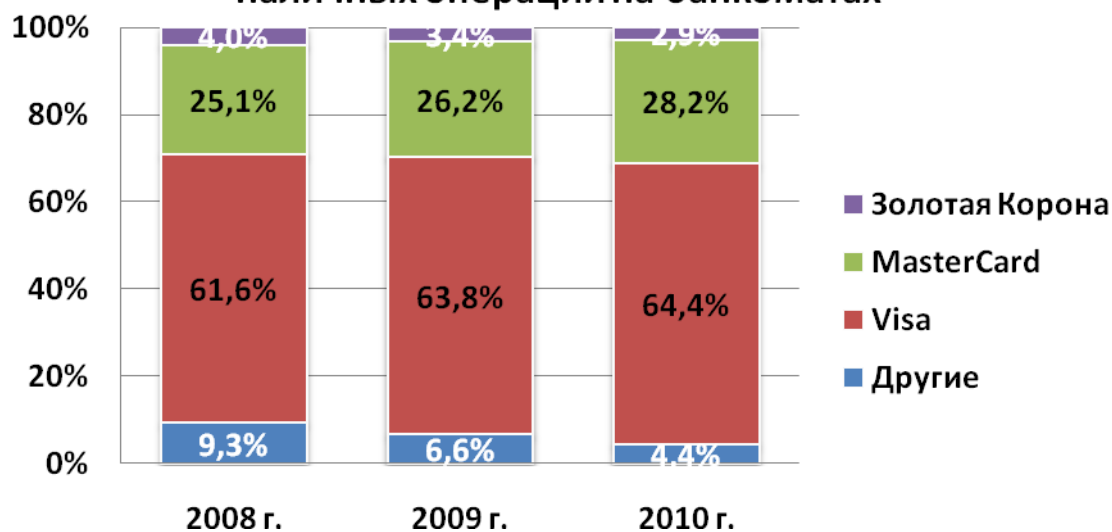
Доли рынка платежных систем по активным банковским картам



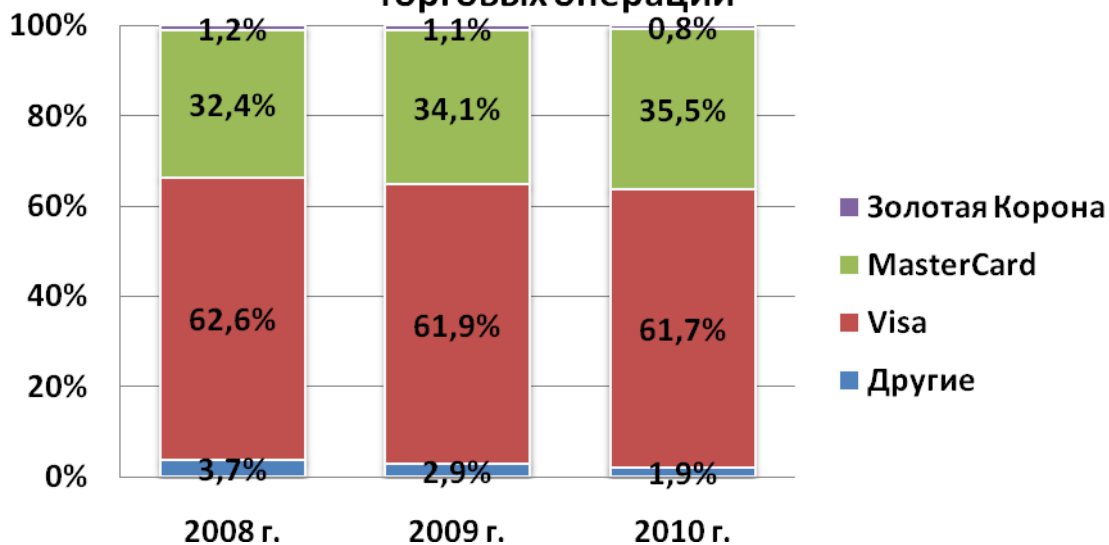
Доли рынка платежных систем по совокупному обороту операций



Доли рынка платежных систем по обороту наличных операций на банкоматах



Доли рынка платежных систем по обороту торговых операций



© 2011, аналитик Дмитрий Деев, MForum Analytics

Полное содержание аналитического отчета «Рынок банковских карт РФ. Итоги 2008-2010 гг. Прогноз развития в 2011-2015 гг.»

1. Операционные показатели в абсолютном выражении по банкам и регионам РФ, по платежным системам (VISA, MasterCard, другие). Факт за 2008 г., 2009 г., 2010 г.

- Кол-во карт
- Кол-во активных карт
- Оборот карточных операций
 - В том числе операции на банкоматах
 - В том числе торговые операции

- • Кол-во карточных транзакций
 - В том числе операции на банкоматах
 - В том числе торговые операции
- • Средний размер транзакции
 - В том числе операции на банкоматах
 - В том числе торговые операции
- • Кол-во транзакций на 1 карту
 - В том числе операции на банкоматах
 - В том числе торговые операции

2. Доли рынка банков и платежным систем (VISA, MasterCard, другие) по регионам РФ. Факт за 2008 г., 2009 г., 2010 г.

- По кол-во карт
- По кол-во активных карт
- По обороту карточных операций
 - В том числе операции на банкоматах
 - В том числе торговые операции
- • По кол-во карточных транзакций
 - В том числе операции на банкоматах
 - В том числе торговые операции
- • По кол-во транзакций на 1 карту
 - В том числе операции на банкоматах
 - В том числе торговые операции

3. Прогноз развития рынка по операционным показателям в абсолютном выражении по банкам и регионам РФ, по платежным системам (VISA, MasterCard, другие) в 2011-2015 гг.

- Прогноз развития рынка по кол-во карт
- Прогноз развития рынка по кол-во активных карт
- Прогноз развития рынка по обороту карточных операций
 - В том числе операции на банкоматах
 - В том числе торговые операции
- • Прогноз развития рынка по кол-ву карточных транзакций
 - В том числе операции на банкоматах
 - В том числе торговые операции
- • Прогноз развития рынка по среднему размеру транзакции
 - В том числе операции на банкоматах
 - В том числе торговые операции
- • Прогноз развития рынка по кол-ву транзакций на 1 карту
 - В том числе операции на банкоматах
 - В том числе торговые операции

Также более подробную информацию о рынке можно получить в рамках других аналитических отчетов MForum Analytics:

- Рынок интернет-банкинга и мобильного банкинга РФ
- Рынок платежных систем в РФ
- Рынок банковских карт в РФ
- Рынок дебетовых банковских карт в РФ
- Рынок кредитных банковских карт в РФ
- Рынок эквайринга в РФ
- Рынок интернет-эквайринга в РФ

- Рынок процессинговых услуг в РФ
- Рынок систем дистанционного банковского обслуживания (ДБО) в РФ

Аналитические отчеты MForum Analytics - <http://www.mforum.ru/analit/products.htm>

Заказ аналитических отчетов MForum Analytics - analytics@mforum.ru