

**Вице-президент компании «ЕВРОСЕТЬ»  
Владимир Л. Богданов**

## **СОСТОЯНИЕ РЫНКА РОЗНИЧНЫХ ПРОДАЖ УСЛУГ СОТОВОЙ СВЯЗИ В УКРАИНЕ НА КОНЕЦ 1-го ПОЛУГОДИЯ 2006 ГОДА**

### **1. Абонентская база сотовых операторов Украины**

Суммарная абонентская база операторов сотовой связи Украины на конец первого полугодия 2006 года составила 35,9 млн. абонентов.

На диаграммах 1.1 и 1.2 приведены динамика изменения абонентских баз сотовых операторов Украины и глубина проникновения сотовой связи в Украине.

Диаграмма 1.1

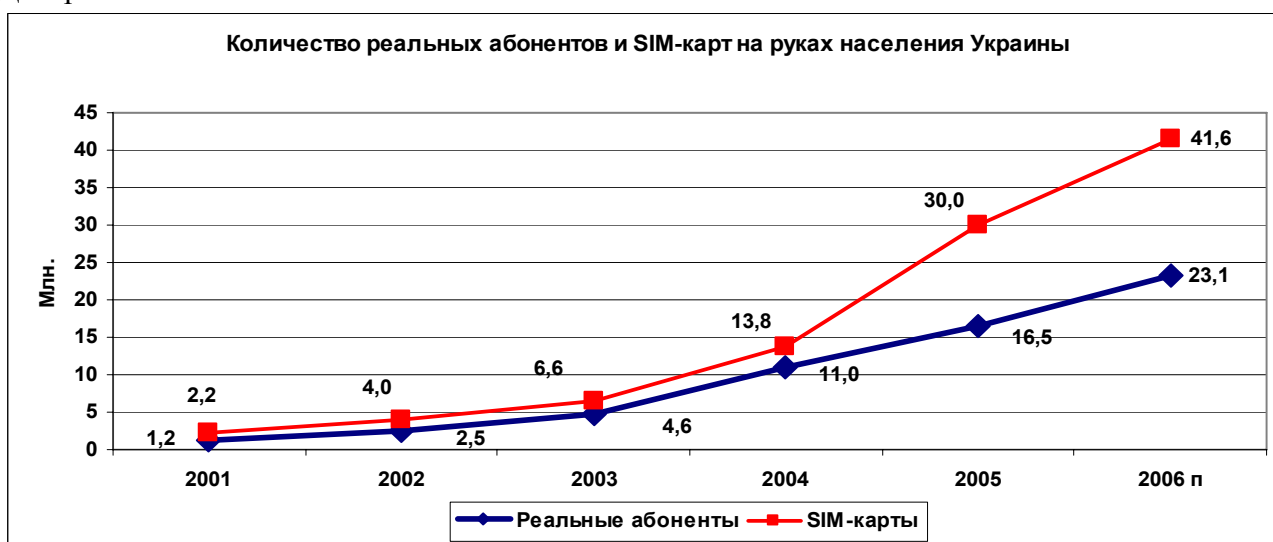
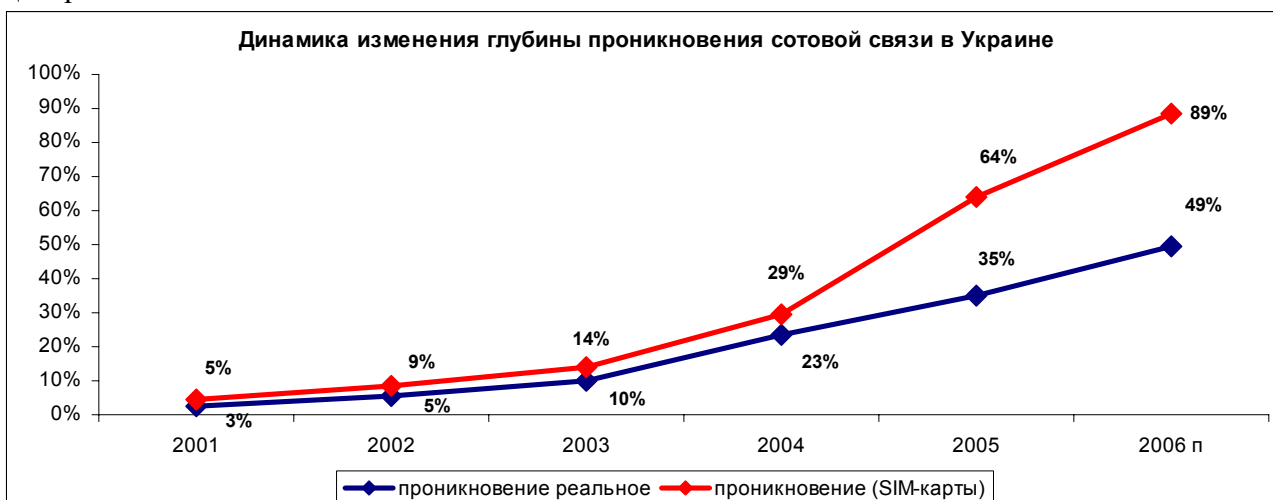


Диаграмма 1.2



При этом кривые, отмеченные на этих диаграммах красным цветом, - это суммарные данные, декларируемые операторами и маркетинговыми агентствами, а кривые, отмеченные синим цветом, - это, по мнению нашей компании, реальные параметры рынка.

Достаточно сказать, что за все время работы сотовой связи в Украине по второй квартал 2006 года включительно количество проданных в рознице сотовых телефонов, по мнению нашей компании, составило около **25 млн. шт.**

Понятно, что таким количеством телефонов в Украине (даже не учитывая их выход из строя и имеющийся реплеймент) невозможно обеспечить связью почти 36 млн. абонентов (на конец 2-го квартала), который декларируют операторы и маркетинговые агентства.

Однако, операторские данные и данные маркетинговых агентств можно использовать в качестве ориентира возможностей каждого региона по привлечению новых абонентов и объемов продаж услуг сотовой связи.

На конец 2-го квартала 2006 года на территории, где проживает 30% населения Украины, а именно: в Киевской области (включая Киев), Севастополе, в Крыму, Донецкой и Харьковской областях, глубина проникновения сотовой связи выше 100%.

А на территории 9 областей Украины, население которых составляет 25% ото всего населения Украины, глубина проникновения сотовой связи на конец 2-го квартала 2006 года менее 50% (см. таблицу 1).

Таблица 1

Области	Население, тыс.чел.	Глубина проникновения
Волынская обл.	1040,4	47,1%
Ивано-Франковская обл.	1388,9	46,4%
Черниговская обл.	1168,4	44,0%
Тернопольская обл.	1112,1	38,7%
Черкасская обл.	1341,5	38,0%
Ровенская обл.	1156,5	34,8%
Житомирская обл.	1330,1	26,7%
Хмельницкая обл.	1373,4	22,1%
Винницкая обл.	1701,6	17,4%

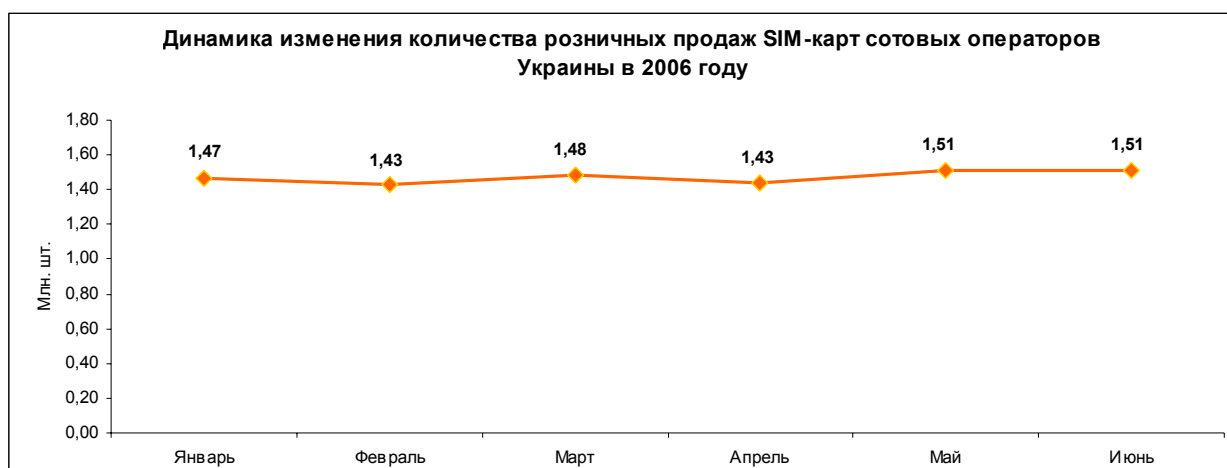
Наибольший прирост абонентской базы сотовых операторов Украины за первое полугодие 2006 года произошел в Донецкой, Днепропетровской, Киевской, Харьковской областях и в Автономной Республике Крым.

## 2. Рынок розничных продаж SIM-карт сотовых операторов Украины

За первое полугодие 2006 года было продано более 8,8 млн. шт. SIM-карт сотовых операторов Украины.

На диаграмме 2.1 приведена помесечная динамика количества розничных продаж SIM-карт сотовых операторов Украины за первое полугодие 2006 года.

Диаграмма 2.1



Наибольшее количество SIM-карт в Украине в первом полугодии было продано в Донецкой, Киевской, Днепропетровской и Харьковской областях, наименьшее - в Хмельницкой и Винницкой областях.

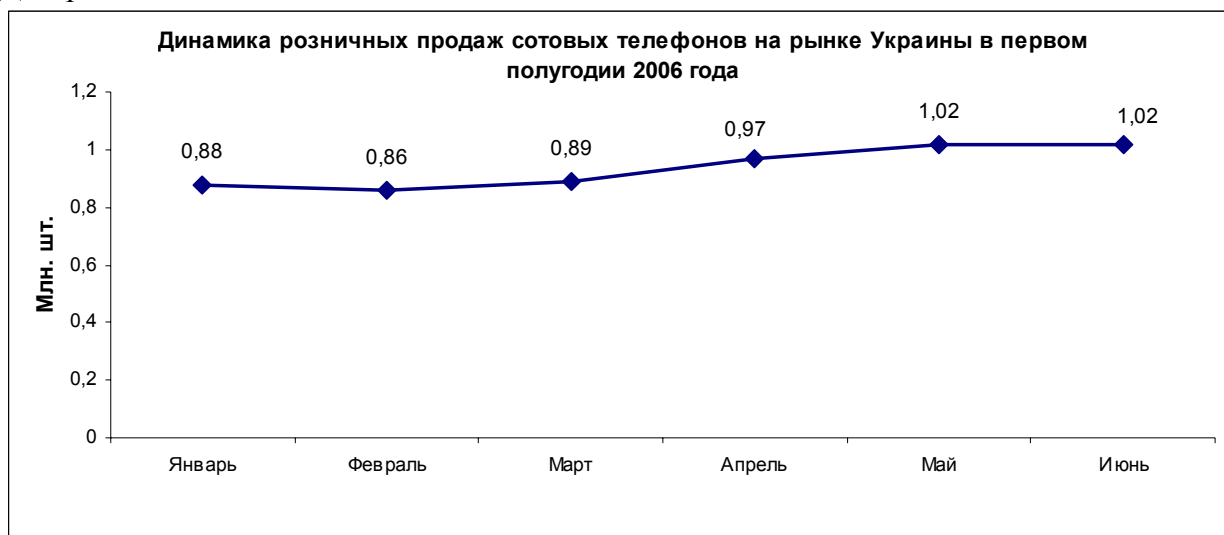
Доля продаж SIM-карт в Киевской области, включая Киев, составляет около 13% от суммарных продаж их в Украине.

### 3. Рынок розничных продаж сотовых телефонов

За первое полугодие 2006 года в Украине ритейлом было продано более 5,6 млн. шт. сотовых телефонов на сумму 917 млн. долларов.

На диаграмме 3.1-3.4 приведены основные параметры рынка розничных продаж сотовых телефонов в Украине за первое полугодие 2006 года.

Диаграмма 3.1



Наибольшее количество сотовых телефонов в Украине в первом полугодии было продано в розницу в Донецкой и Киевской областях, наименьшее - в Винницкой области.

Доля продаж сотовых телефонов в розницу в Киевской области, включая Киев, составляет около 13% от суммарных продаж их в Украине.

На диаграмме 3.2 – 3.5 приведено распределение долей розничных продаж сотовых телефонов в Украине в первом полугодии 2006 года по количеству и выручке, а также количество и объем продаж сотовых телефонов по вендорам.

Диаграмма 3.2

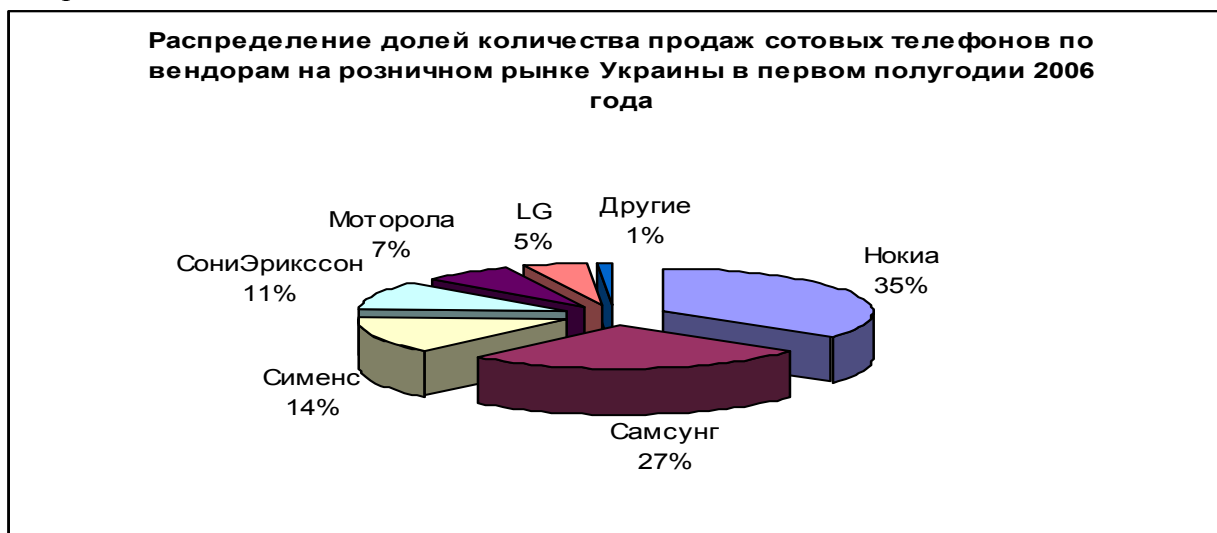


Диаграмма 3.3

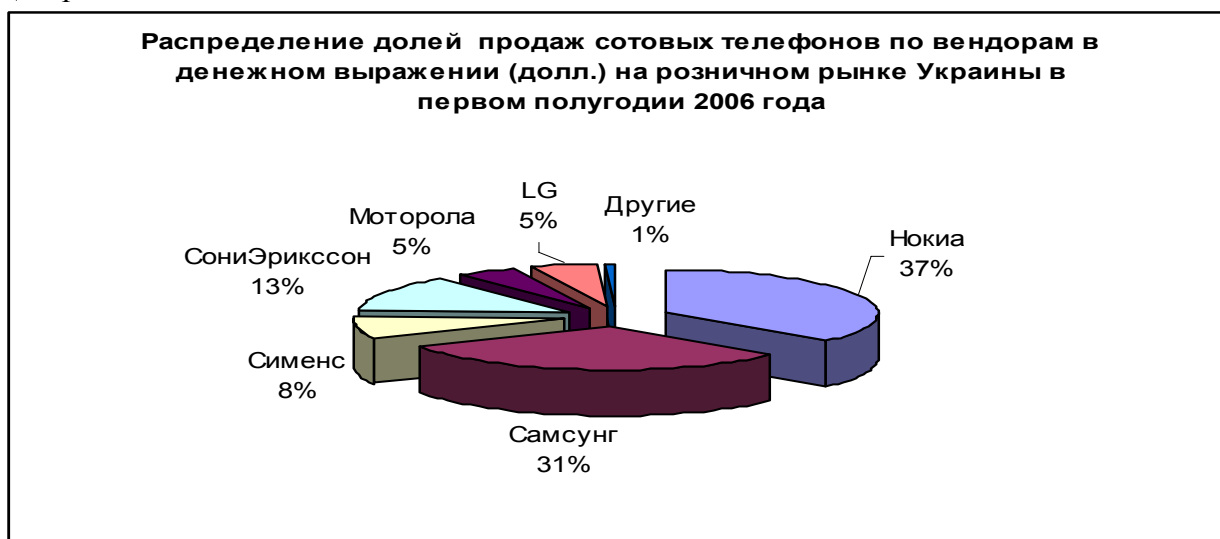


Диаграмма 3.4

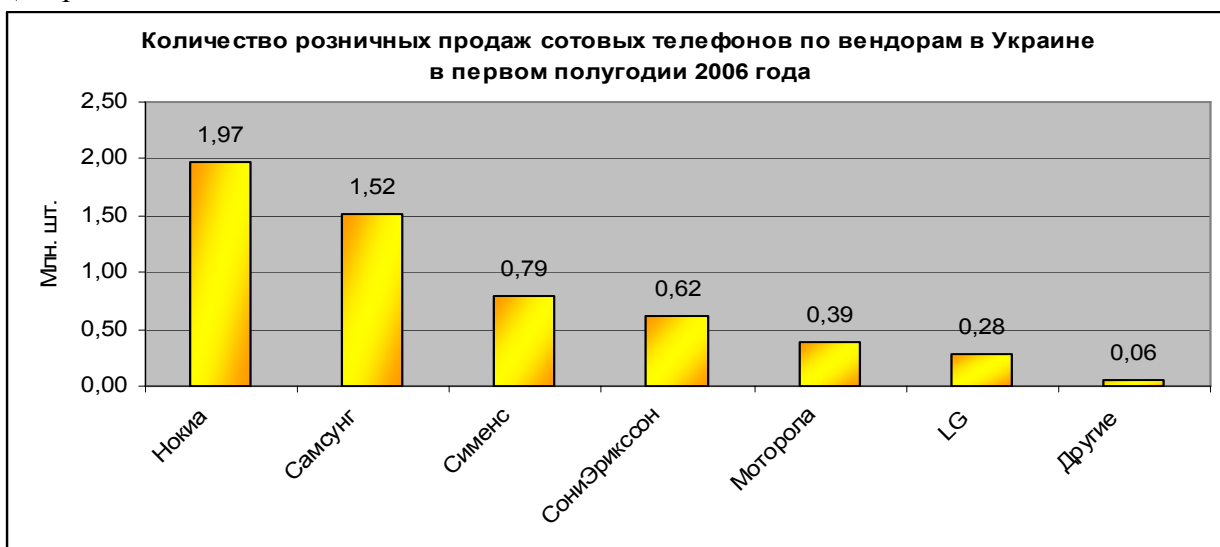
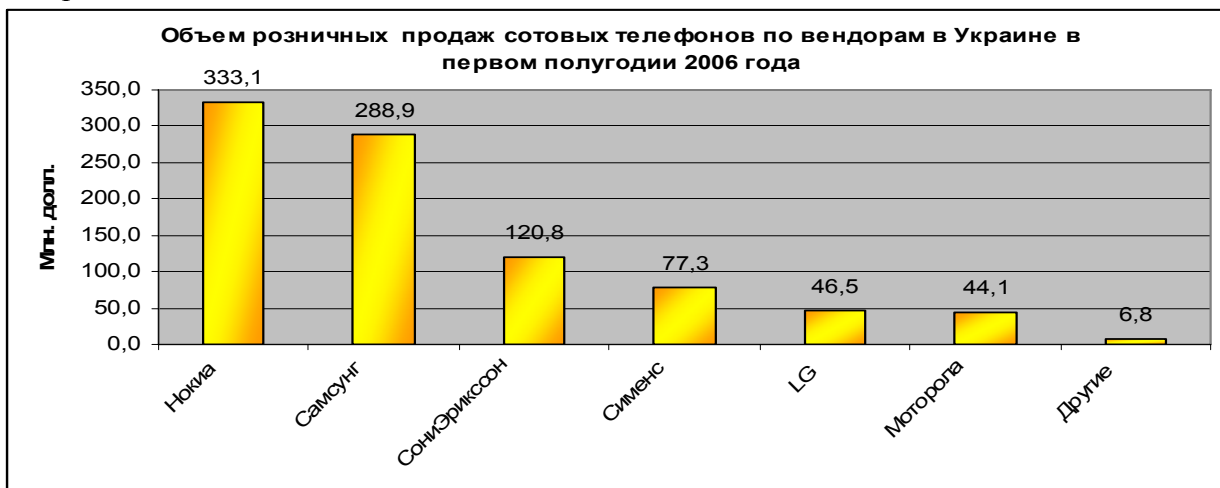


Диаграмма 3.5



На диаграмме 3.6 приведена средняя розничная стоимость сотовых телефонов по вендорам в Украине в первом полугодии 2006 года.

Диаграмма 3.6



Средняя стоимость сотового телефона, проданного в Украине в первом полугодии 2006 года, составила, по мнению нашей компании, 163 доллара.


В первом полугодии 2006 года в Украине из 5,6 млн. проданных сотовых телефонов продажи в кредит составили 318 тыс. шт. или 5,6% от суммарного количества проданных сотовых телефонов.

В кредит было продано сотовых телефонов на сумму 73 млн. долларов, что составило по выручке 8%.

При этом средняя цена телефона, проданного в кредит, составила 230 долларов, а телефона, проданного за наличные без услуги потребительского кредитования 159 долларов. То есть, средняя стоимость телефона, проданного в кредит, выше средней стоимости телефона, проданного за наличные, на 45%.

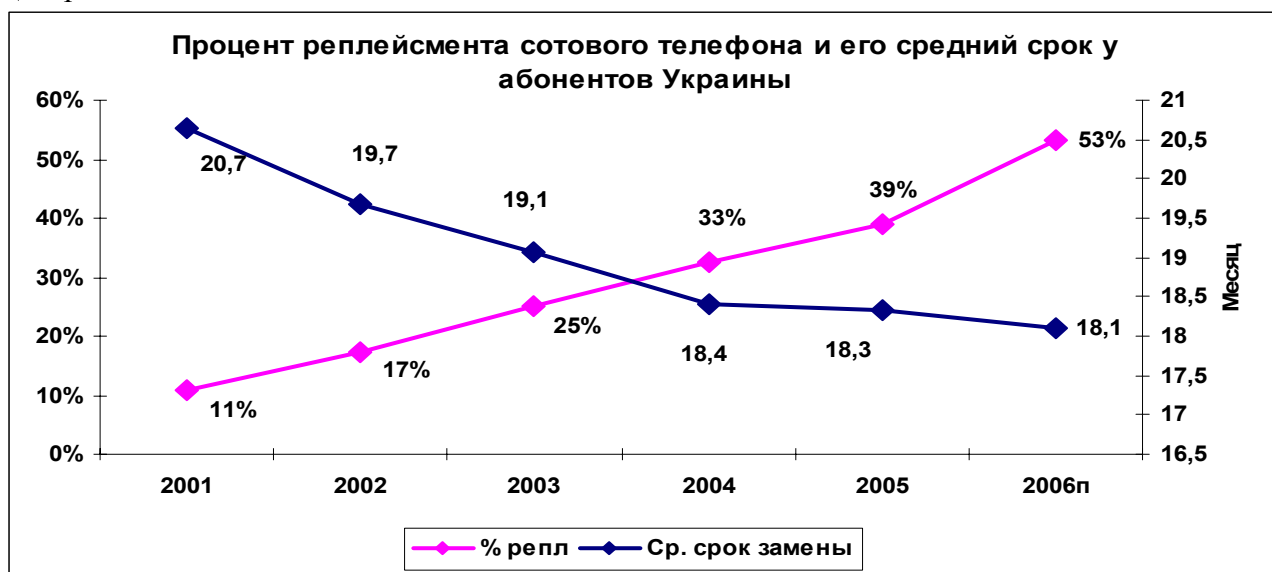
На диаграмме 3.7 приведено распределение долей розничных продаж сотовых телефонов в Украине по ценовым сегментам во втором полугодии 2006 года.

Диаграмма 3.7



На диаграмме 3.8 приведена оценка компанией ЕВРОСЕТЬ динамики изменения реплейсмента сотовых телефонов и его средний срок у абонентов сотовых сетей Украины.

Диаграмма 3.8



Доля 13 крупнейших сотовых ритейлеров Украины на розничном рынке продаж сотовых телефонов на конец второго квартала 2006 года составила около 20%.