

Итоги 2Q 2008 года. Степень проникновения по активным абонентам в РФ достигла 65%

MForum Analytics учитывает абонентские базы сотовых операторов РФ в рамках следующей методологии:

- По учитываемым операторами сим-картам*
- По активным сим-картам**
- По активным абонентам***

* Согласно учетным политикам сотовых операторов РФ

** Под активной сим-картой мы понимаем сим-карту, которая хотя бы один раз за последний месяц использовалась для потребления услуг сотовой связи.

*** Кол-во абонентов с учетом фактора, что значимая доля абонентов сотовой связи в РФ имеет в активном пользовании более одной сим-карты. По итогам 2Q 2008 года на 1 активного абонента в РФ в среднем приходилось около 1,16 активных сим-карт.

Абонентская база

	Абонентская база на конец 2Q 2008 года, млн.	Прирост абонентской базы за последние 12 месяцев, млн.
По учитываемым операторами сим-картам	173,0	+12,7
По активным сим-картам	109,6	+6,2
По активным абонентам	94,6	+4,6

По данным MForum Analytics, количество активных абонентов в РФ по итогам 2 квартала 2008 года составило около 94,6 млн., что составляет 54,7% от заявляемого сотовыми операторами количества учитываемых сим-карт. Степень проникновения по активным абонентам в РФ по итогам 2 квартала 2008 года достигла уровня 65,2%.

Относительно аналогичного периода прошлого года:

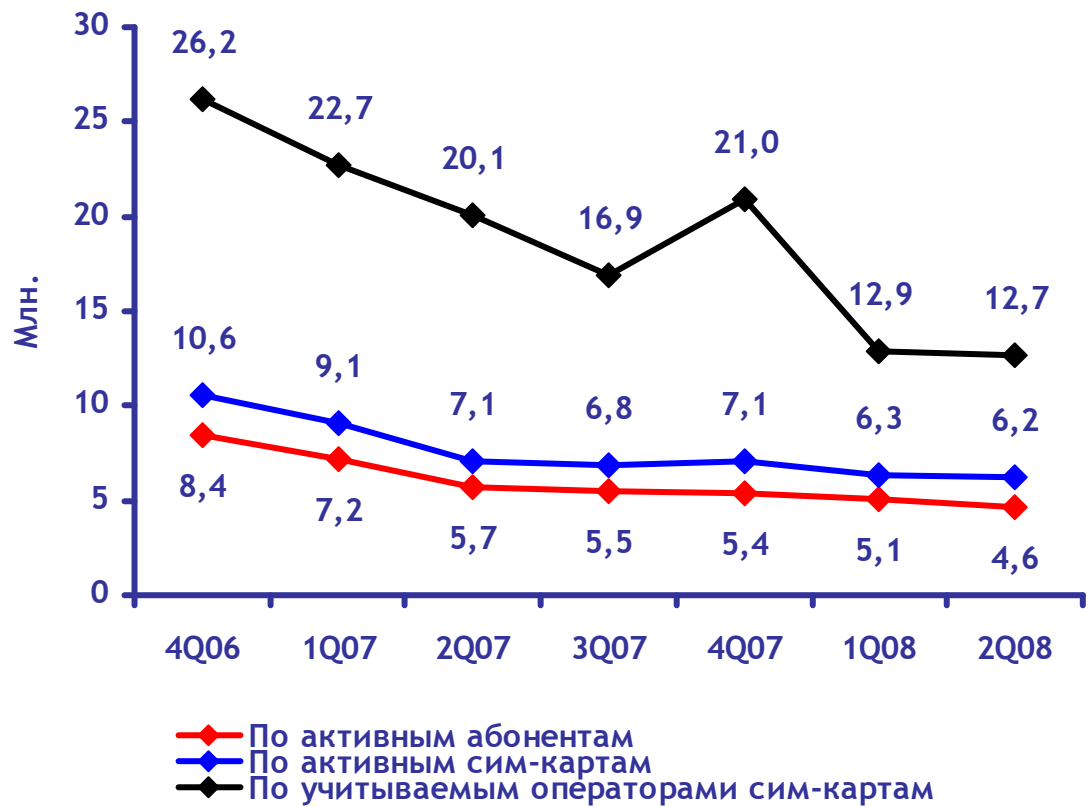
- прирост количества активных абонентов уменьшился на 19%^
- прирост количества активных сим-карт уменьшился на 13%^
- прирост количества учитываемых операторами сим-карт уменьшился на 37%^

^ прирост за скользящие 12 месяцев

Степень проникновения

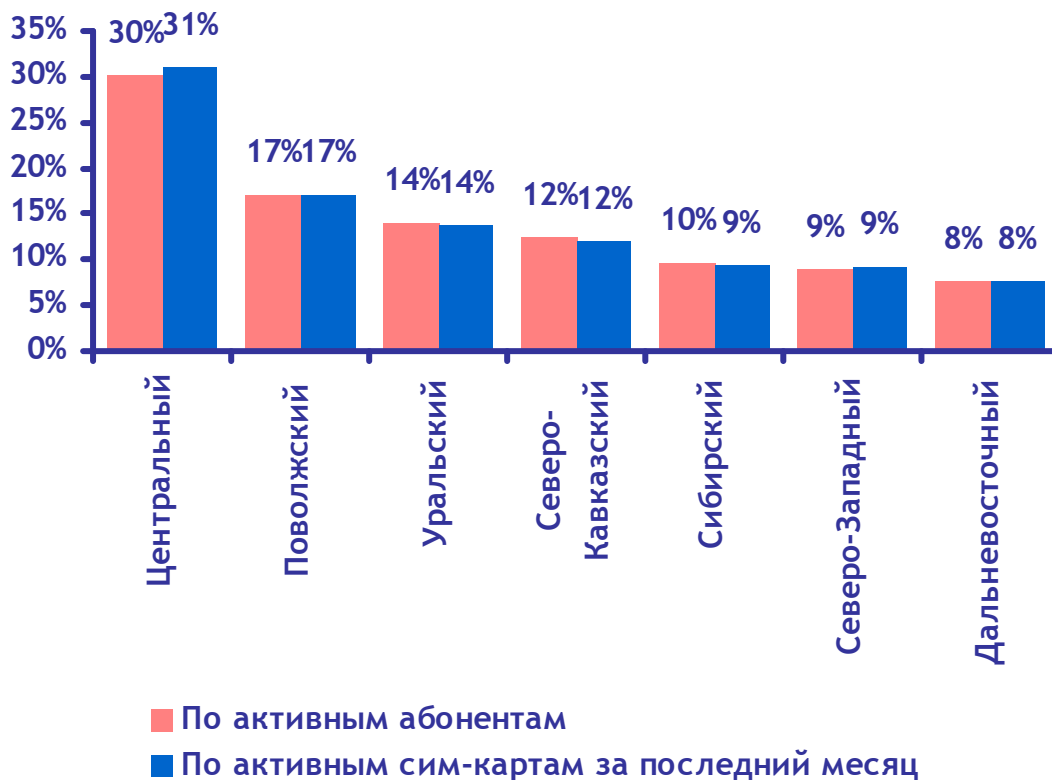
	Степень проникновения на конец 2Q 2008 года	Рост степени проникновения за последние 12 месяцев
По учитываемым операторами сим-картам	119,1%	+8,7%
По активным сим-картам	75,5%	+4,3%
По активным абонентам	65,2%	+3,2%

Динамика прироста абонентских баз в РФ (за скользящие 12 месяцев)



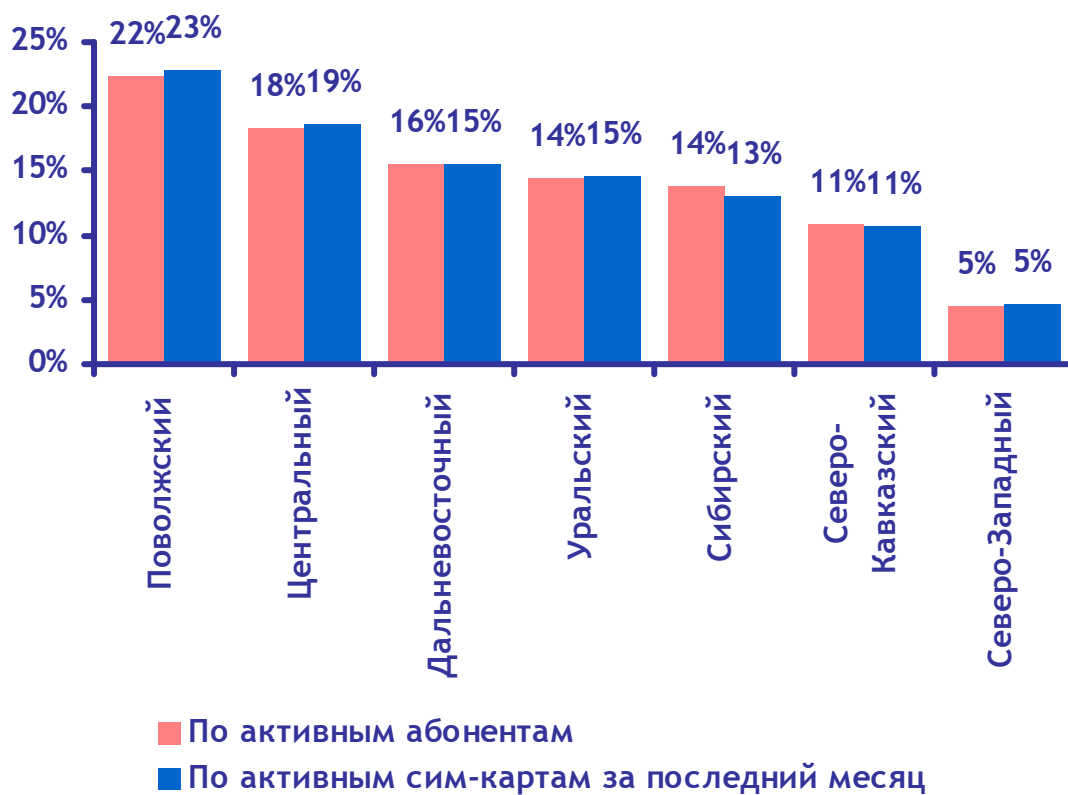
Доли укрупненных лицензионных* регионов в объеме абонентских баз в РФ на конец 2 квартала 2008 года

*- укрупненные лицензионные регионы по делению Минсвязи, Москва и МО входит в Центральный ЛР, Санкт-Петербург и ЛО - в Северо-Западный ЛР.



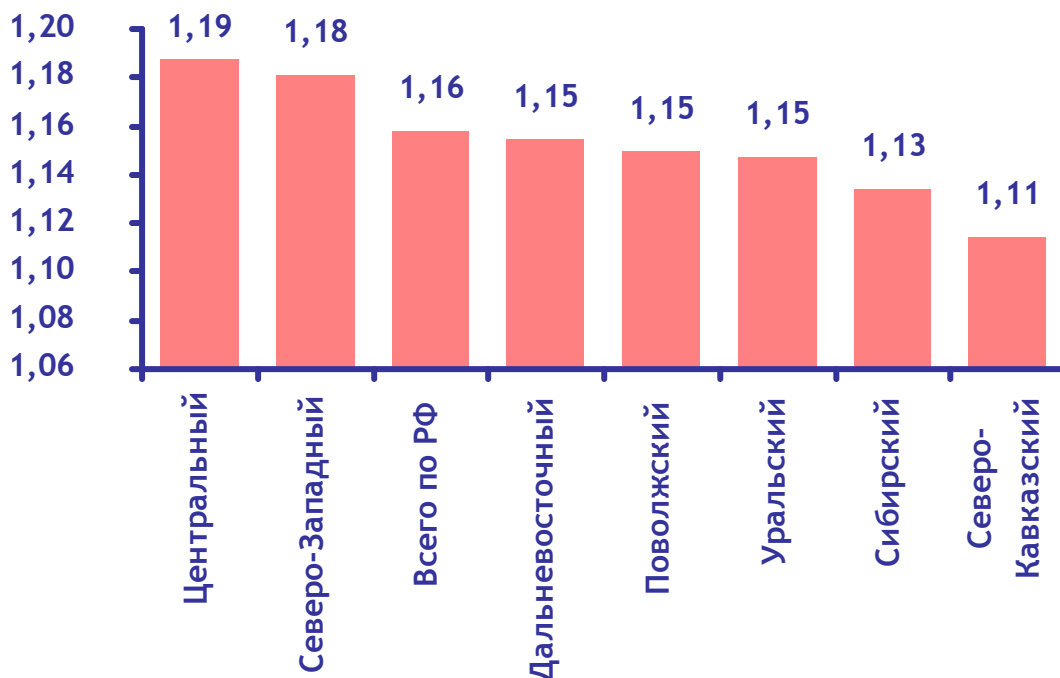
Доли укрупненных лицензионных* регионов в объеме прироста абонентских баз в РФ за последние 12 месяцев

*- укрупненные лицензионные регионы по делению Минсвязи, Москва и МО входит в Центральный ЛР, Санкт-Петербург и ЛО - в Северо-Западный ЛР.



Количество активных SIM карт в расчете на 1 активного абонента по укрупненным лицензионным* регионам в РФ по итогам 2 квартала итогам 2008 года

*- укрупненные лицензионные регионы по делению Минсвязи, Москва и МО входит в Центральный ЛР, Санкт-Петербург и ЛО - в Северо-Западный ЛР.



■ Количество активных сим-карт в расчете на 1 активного абонента

ТОР Лицензионных регионов (ЛР) по итогам 2 квартала 2008 года

Лидер по кол-ву активных абонентов	Центральный ЛР
Лидер по объему прироста кол-ва активных абонентов	Поволжский ЛР
Лидер по степени проникновения активных абонентов	Северо-Западный ЛР
Лидер по росту степени проникновения активных абонентов	Дальневосточный ЛР

ТОР региональных рынков по темпам роста* активных абонентов в 2 квартале 2008 году

Сибирский ЛР	Республика Тыва
Южный ЛР	Чеченская Республика
Сибирский ЛР	Республика Хакасия
Сибирский ЛР	Республика Алтай
Дальневосточный ЛР	Еврейская АО
Дальневосточный ЛР	Читинская область
Дальневосточный ЛР	Республика Саха (Якутия)
Дальневосточный ЛР	Магаданская область

* - (абонентская база на конец 2 квартала 2008 года) разделить (абонентская база на конец 2 квартала 2007 года)

Более подробную информацию о рынке сотовой связи РФ можно получить в рамках аналитических отчетов.

Аналитические отчеты MForum Analytics - <http://www.mforum.ru/analit/products.htm>

Заказ аналитических отчетов MForum Analytics - analytics@mforum.ru