

## Итоги 2008 года - Оборот российского рынка интернет - банкинга и мобильного банкинга превысил 20 млрд. руб.

MForum Analytics анонсирует выход аналитического продукта по рынку интернет - банкинга и мобильного банкинга в РФ.

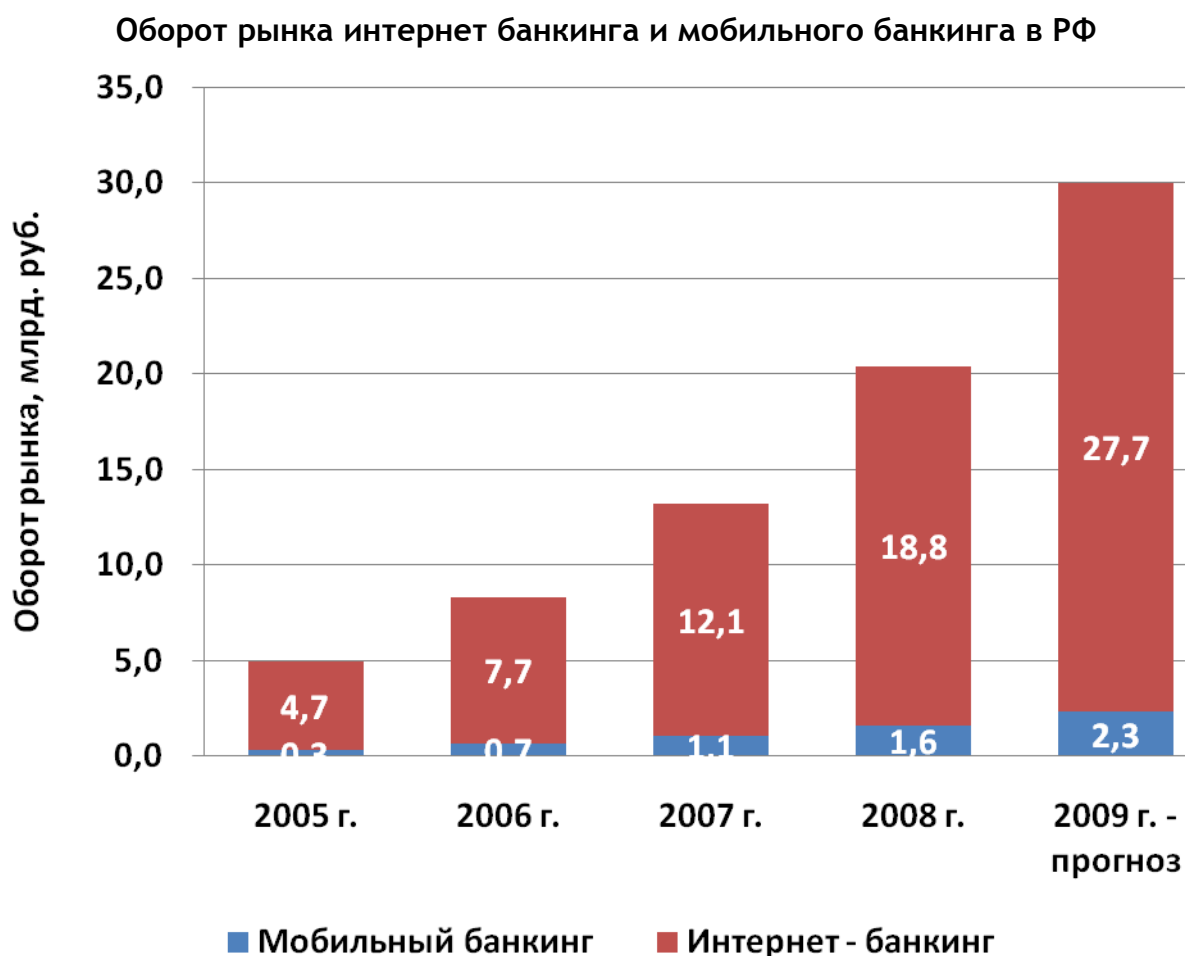
По данным MForum Analytics, оборот российского рынка интернет - банкинга и мобильного банкинга в 2008 году составил 20,4 млрд. рублей\*. Прирост оборота рынка относительно 2007 года составил 54%.

MForum Analytics прогнозирует, что в 2009 году оборот рынка интернет - банкинга и мобильного банкинга превысит 30 млрд. рублей.

\* - все данные здесь и далее приводятся без учета оборота электронных денег Web-Money

По мнению MForum Analytics, российская финансовая система в долгосрочной перспективе будет копировать структуру развитых финансовых рынков - доля наличного оборота среди физических лиц будет снижаться, доля платежей, проведенных через интернет и мобильный банкинг, будет расти.

Технологическая платформа для потребления услуг со стороны клиентов - физических лиц уже готова. Более 95% пользователей банковских карт в РФ имеют мобильный телефон, более 60% - имеют доступ в Интернет.

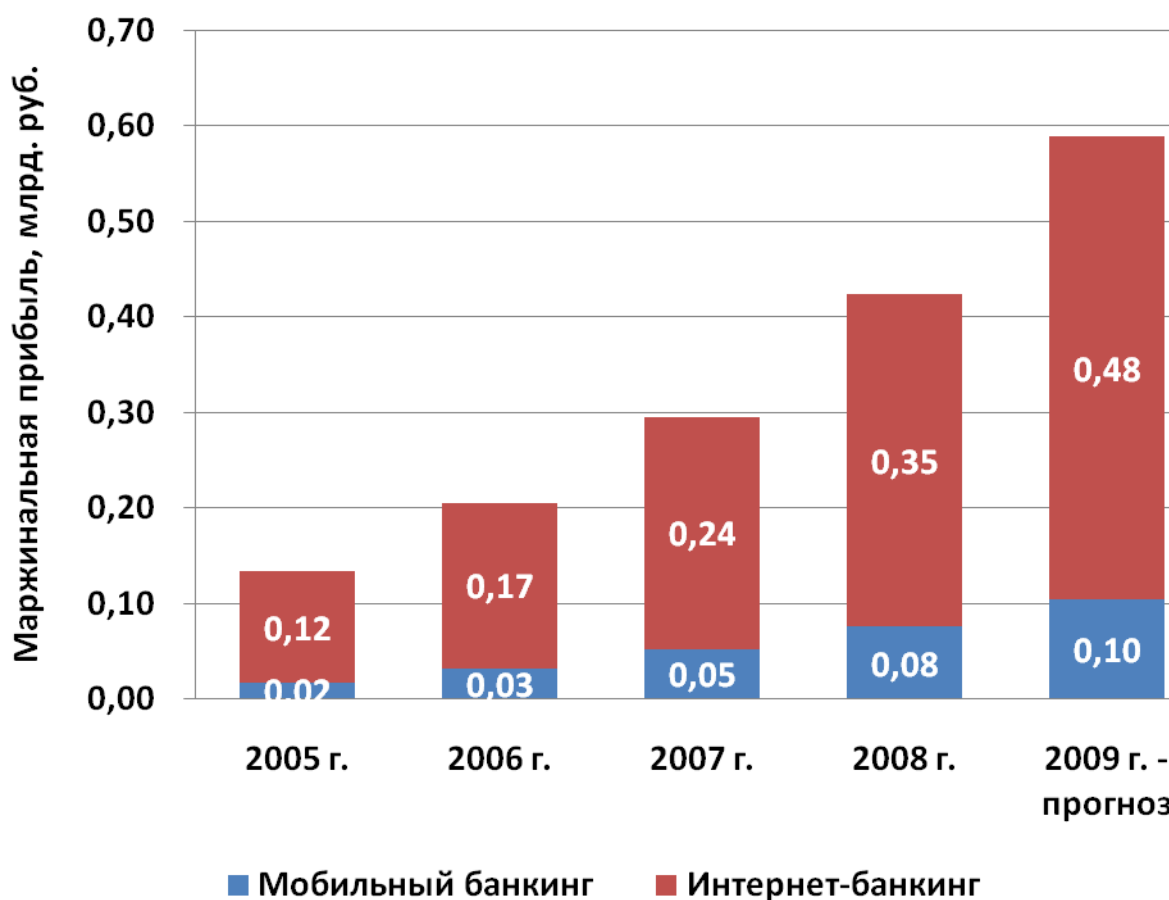


Совокупная маржинальная прибыль\*\* банков, операторов платежных систем и сотовых операторов от предоставления услуг интернет - банкинга и мобильного банкинга в 2008 году составила 0,42 млрд. рублей, увеличившись относительно 2007 года на 43%.

MForum Analytics прогнозирует, что в 2009 году маржинальная прибыль от предоставления услуг интернет - банкинга и мобильного банкинга превысит 0,58 млрд. рублей.

\*\* - маржинальная прибыль указана только с учетом тарифного дохода участников рынка и без учета дополнительного процентного дохода, которые получают банки от размещения клиентских остатков на счетах в рамках интернет - банкинга.

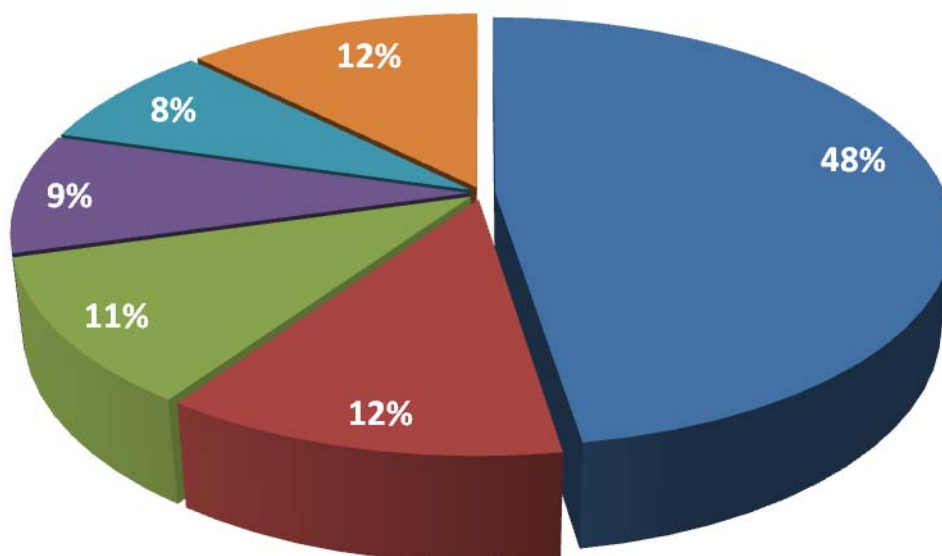
#### Маржинальная прибыль на рынке интернет банкинга и мобильного банкинга в РФ



Наиболее популярной услугой среди пользователей интернет - банкинга и мобильного банкинга является оплата услуг сотовой связи - на долю данного типа транзакций в количественном выражении приходится 48% платежей.

Оплата услуг доступа в Интернет и оплата услуг ЖКХ также вошли в число лидеров по количеству транзакций по итогам 2008 года - доля данных типов платежей составила 12% и 11%.

Распределение рынка интернет банкинга и мобильного банкинга в РФ по типам транзакций в 2008 году



- Оплата услуг сотовой связи
- Оплата услуг доступа в Интернет
- Оплата услуг ЖКХ
- Проведение офлайн платежей (платеж по стандартным реквизитам)
- Оплата товаров и услуг в интернет-магазинах
- Проведение прочих платежей и конвертаций валют

© 2009, аналитик Дмитрий Деев, MForum Analytics

Более подробную информацию о рынке интернет - банкинга и мобильного банкинга в РФ можно получить в рамках аналитических отчетов MForum Analytics:

- Рынок интернет - банкинга и мобильного банкинга РФ. Итоги 2005 - 2008 гг. Прогноз 2009 - 2012 гг.

Аналитические отчеты MForum Analytics - <http://www.mforum.ru/analit/products.htm>

Заказ аналитических отчетов MForum Analytics - [analytics@mforum.ru](mailto:analytics@mforum.ru)