

Итоги 2 квартала 2009 года. 97 млн. активных абонентов в РФ.

MForum Analytics учитывает абонентские базы сотовых операторов РФ в рамках следующей методологии:

- По учитываемым операторами сим-картам*
- По активным сим-картам**
- По активным абонентам***

* Согласно учетным политикам сотовых операторов РФ

** Под активной сим-картой мы понимаем сим-карту, которая хотя бы один раз за последний месяц использовалась для потребления услуг сотовой связи.

*** Кол-во абонентов с учетом фактора, что значимая доля абонентов сотовой связи в РФ имеет в активном пользовании более одной сим-карты. По итогам 2 квартала 2009 года на 1 активного абонента в РФ в среднем приходилось около 1,17 активных сим-карт.

Абонентская база

	Абонентская база на конец 2 квартала 2009 года, млн.	Прирост абонентской базы в 2 квартале 2009 года, млн.
По учитываемым операторами сим-картам	196,6	+5,8
По активным сим-картам	113,5	+1,1
По активным абонентам	97,1	+0,7

По данным MForum Analytics, количество активных абонентов в РФ по итогам 2 квартала 2009 года составило около 97,1 млн., что составляет 49,4% от заявляемого сотовыми операторами количества учитываемых сим-карт. Степень проникновения по активным абонентам в РФ по итогам 2 квартала 2009 года достигла уровня 66,8%.

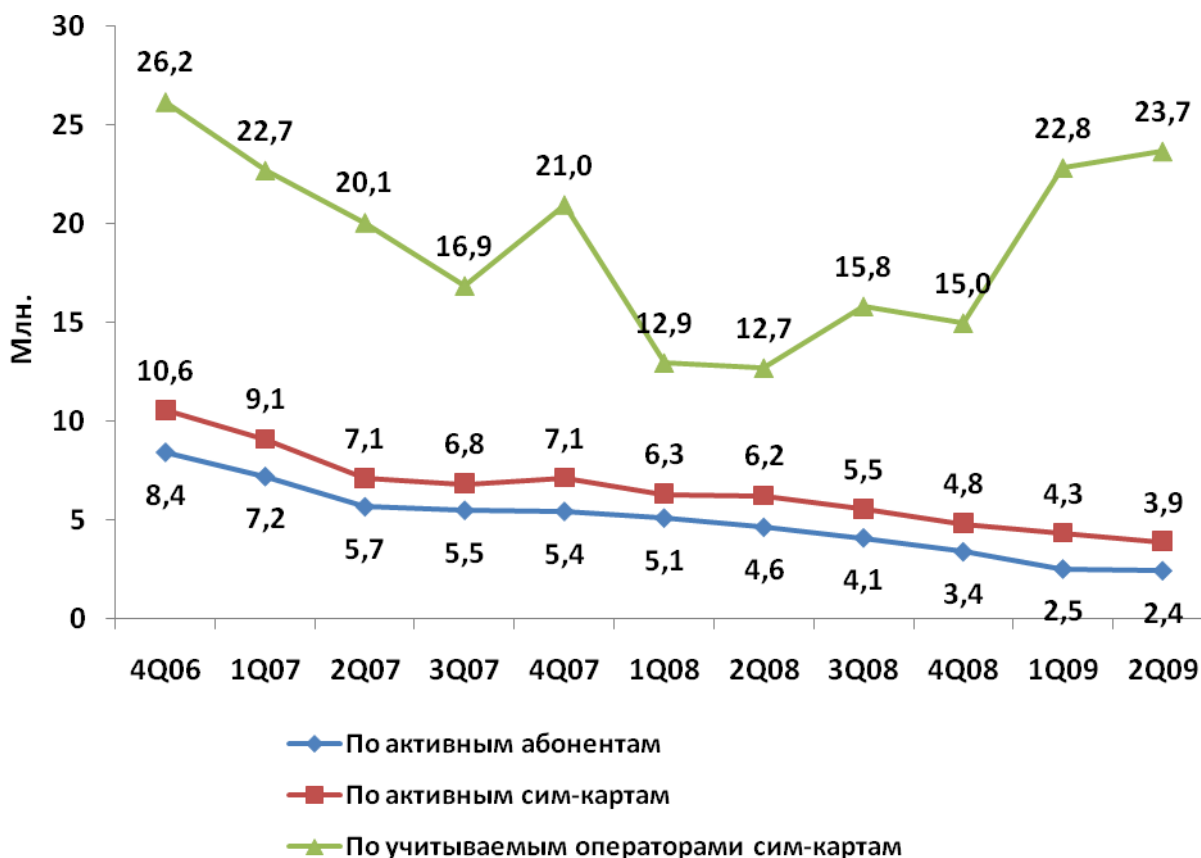
По итогам 2 квартала 2009 года относительно аналогичного периода 2008 года:

- прирост количества активных абонентов уменьшился на 11%
- прирост количества активных сим-карт уменьшился на 29%

Степень проникновения

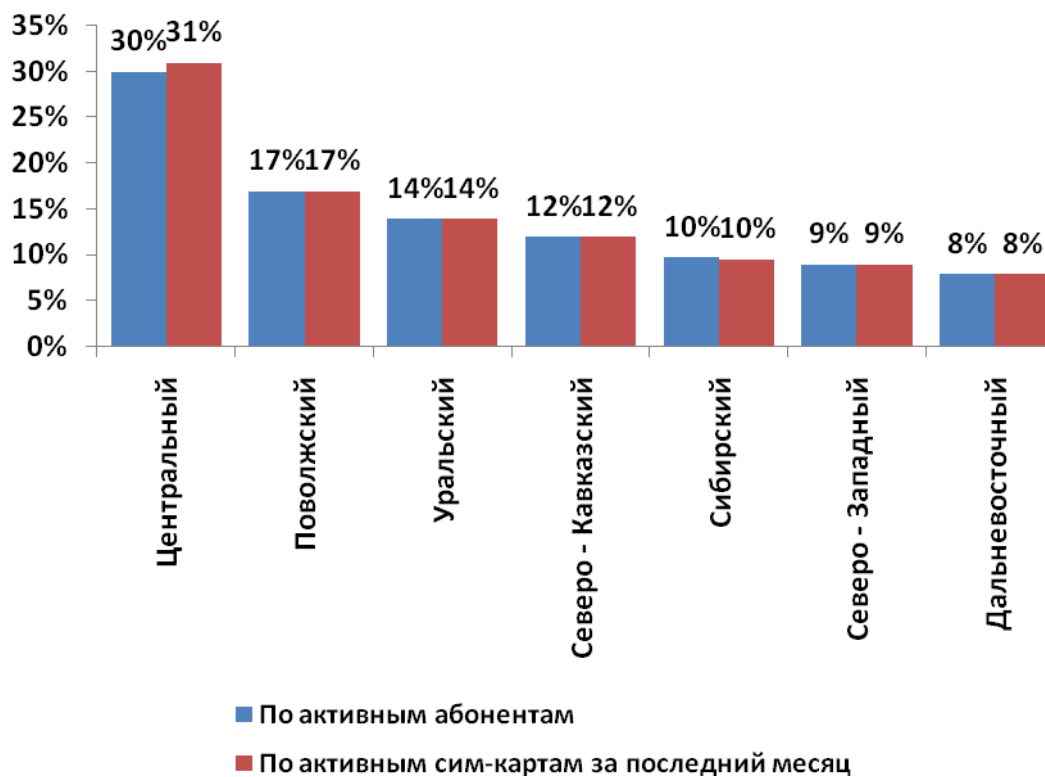
	Степень проникновения на конец 2 квартала 2009 года	Рост степени проникновения в 2 квартале 2009 года
По учитываемым операторами сим-картам	135,4%	+4,0%
По активным сим-картам	78,2%	+0,8%
По активным абонентам	66,8%	+0,5%

Динамика прироста абонентских баз в РФ (за скользящие 12 месяцев)



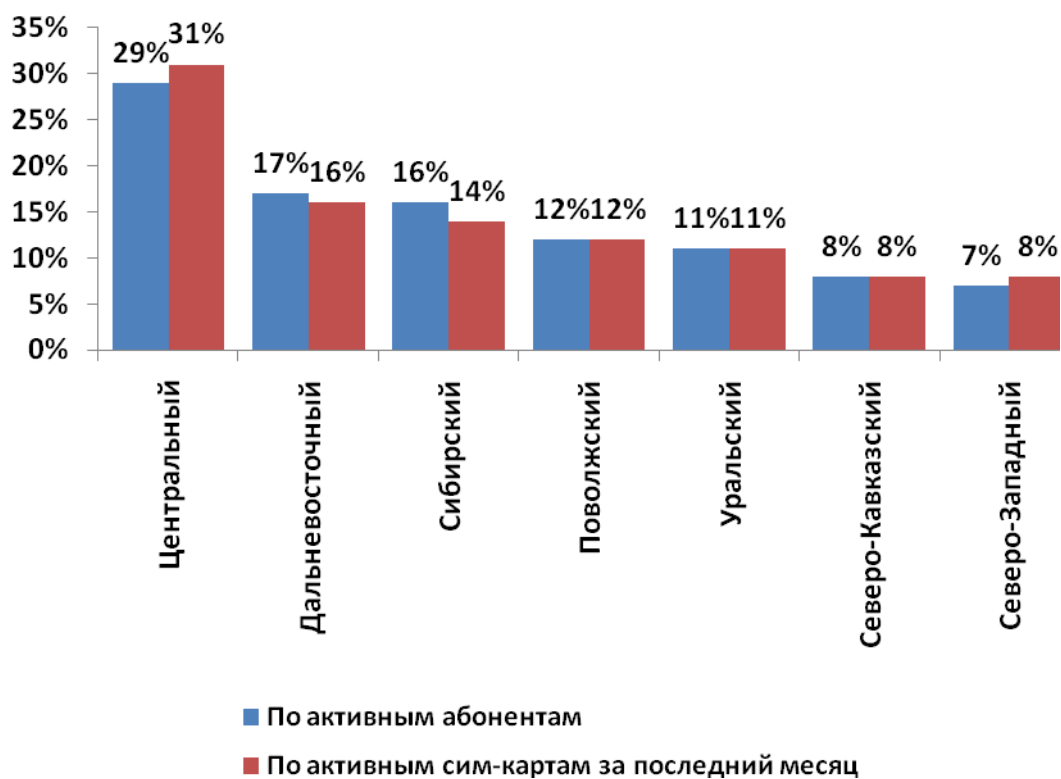
Доли укрупненных лицензионных* регионов в объеме абонентских баз в РФ на конец 2 квартала 2009 года

*- укрупненные лицензионные регионы по делению Минсвязи, Москва и МО входит в Центральный ЛР, Санкт-Петербург и ЛО - в Северо-Западный ЛР.



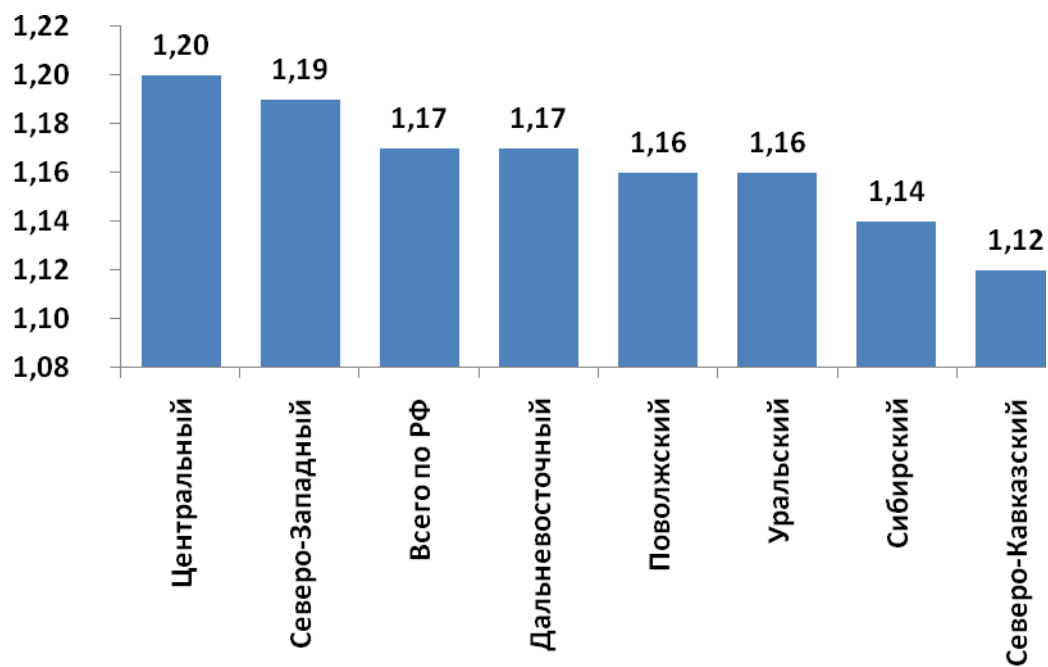
Доли укрупненных лицензионных* регионов в объеме прироста абонентских баз в РФ за последние 12 месяцев

*- укрупненные лицензионные регионы по делению Минсвязи, Москва и МО входит в Центральный ЛР, Санкт-Петербург и ЛО - в Северо-Западный ЛР.



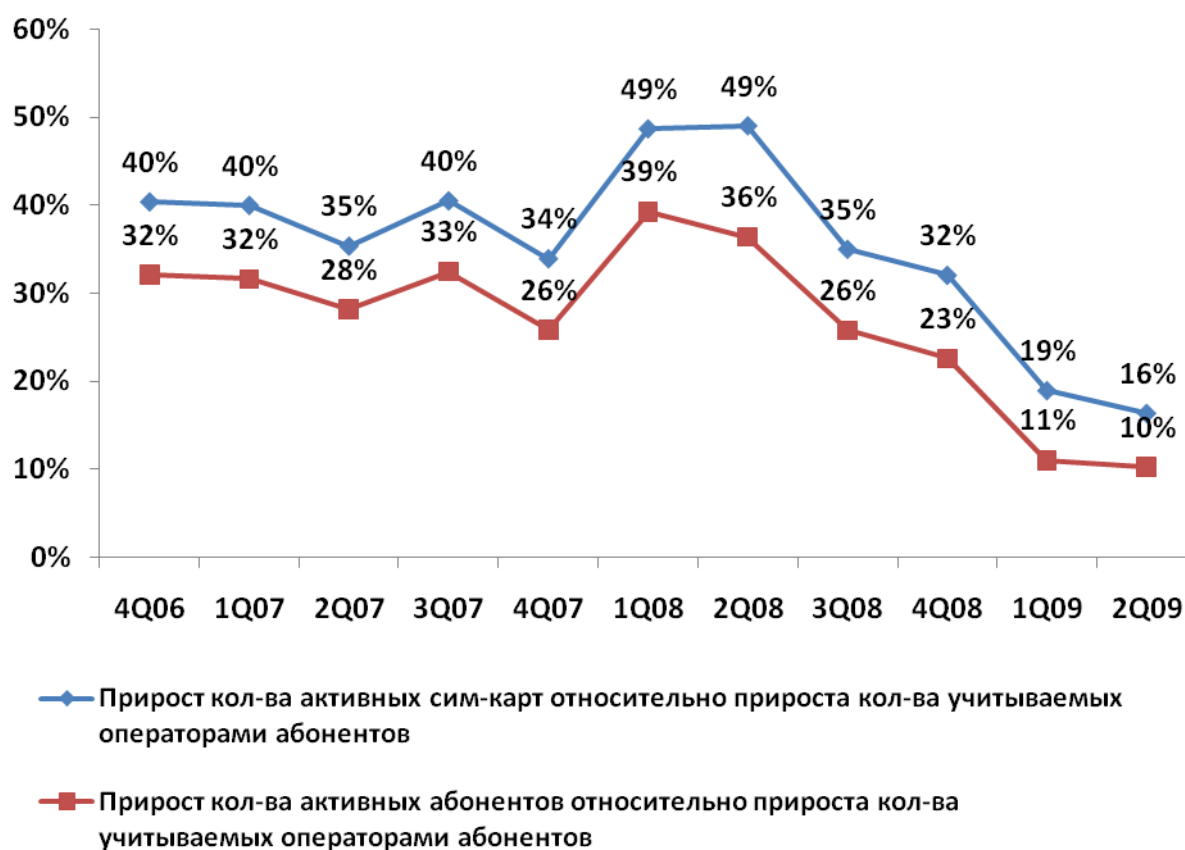
Количество активных сим-карт в расчете на 1 активного абонента по укрупненным лицензионным* регионам в РФ по итогам 2 квартала 2009 года

*- укрупненные лицензионные регионы по делению Минсвязи, Москва и МО входит в Центральный ЛР, Санкт-Петербург и ЛО - в Северо-Западный ЛР.

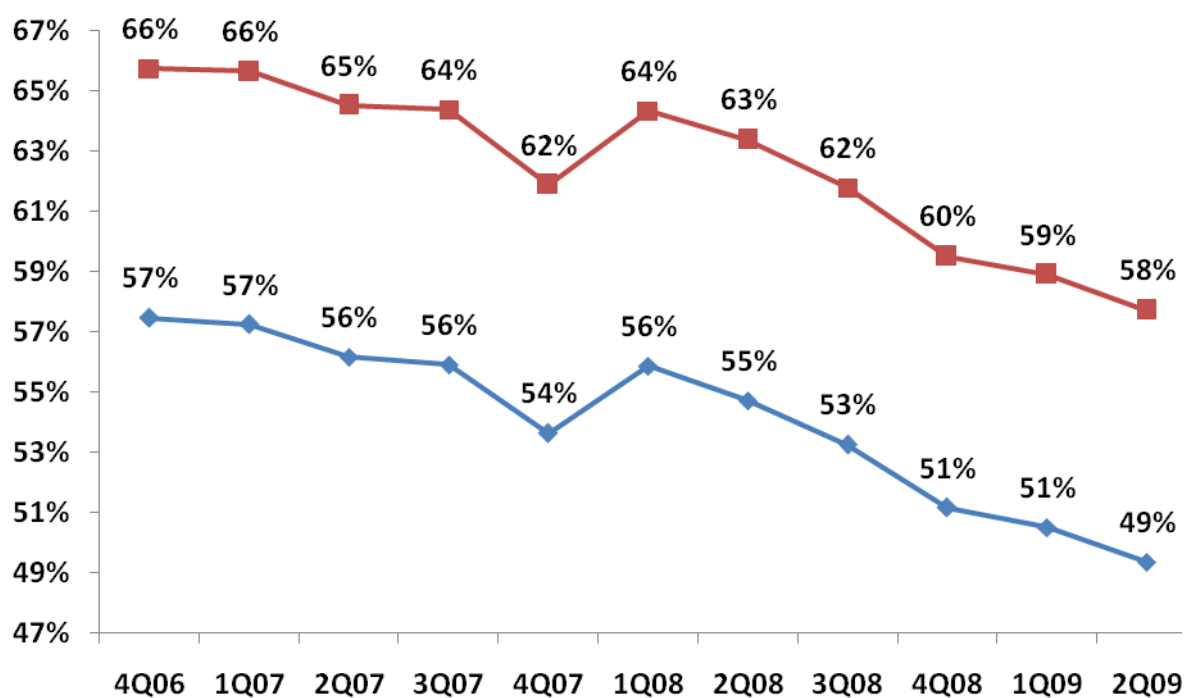


■ Количество активных сим-карт в расчете на 1 активного абонента

Динамика прироста активных абонентов и активных сим-карт относительно прироста учитываемых операторами абонентов (за скользящие 12 месяцев)



Кол-во активных абонентов и активных сим-карт относительно кол-ва учитываемых операторами абонентов



◆ Кол-во активных абонентов относительно кол-ва учитываемых операторами сим-карт

■ Кол-во активных сим-карт относительно кол-ва учитываемых операторами сим-карт

ТОР Лицензионных регионов (ЛР) по итогам 2 квартала 2009 года

Лидер по кол-ву активных абонентов	Центральный ЛР
Лидер по объему прироста кол-ва активных абонентов	Центральный ЛР
Лидер по степени проникновения активных абонентов	Северо-Западный ЛР
Лидер по росту степени проникновения активных абонентов	Дальневосточный ЛР

ТОР региональных рынков по темпам роста* активных абонентов в 2 квартале 2009 года

Дальневосточный ЛР	Республика Бурятия
Дальневосточный ЛР	Читинская область
Сибирский ЛР	Республика Тыва
Дальневосточный ЛР	Республика Саха (Якутия)
Сибирский ЛР	Республика Алтай
Дальневосточный ЛР	Еврейская АО
Сибирский ЛР	Республика Хакассия

* - (абонентская база на конец 2 квартала 2009 года) разделить (абонентская база на конец 1 квартала 2009 года)

© 2009, аналитик **Дмитрий Деев**, MForum Analytics

Более подробную информацию о рынке сотовой связи РФ можно получить в рамках аналитических отчетов.

Аналитические отчеты MForum Analytics - <http://www.mforum.ru/analit/products.htm>
Заказ аналитических отчетов MForum Analytics - analytics@mforum.ru