

Широкополосный доступ Частные абоненты, Россия

Топ-10 операторов

#	Оператор	Июль 2009	Август 2009
1	Комстар	1 116 000	1 130 000
2	Центртелеком	920 000	932 000
3	Вымпелком	919 600	905 000
4	Волгателеком	819 600	824 000
5	ЭР-Телеком	733 000	763 000
6	СЗТ	729 724	749 922
7	АКАДО	625 000	633 000
8	Уралсвязьинформ	585 000	595 000
9	Сибирьтелеком	457 605	467 000
10	ЮТК	430 000	450 000

Топ-5 на рынке Москвы

#	Оператор	Июль 2009	Август 2009
1	Комстар	791 000	800 000
3	АКАДО	577 000	575 000
2	Вымпелком	535 271	530 440
4	Нет-бай-Нет	226 000	228 000
5	qwerty	168 800	170 500

Топ-3 на рынке СПб

#	Оператор	Июль 2009	Август 2009
1	СЗТ	302 488	305 981
2	НТК (ТКТ, tvoe.tv)	163 700	164 500
3	ИнтерЗет	121 790	124 287

Всего подключений ШПД (физ.лица)

#	Оператор	Июль 2009	Август 2009
1	Россия	9 730 000	9 880 000
2	Москва	2 768 000	2 773 000
3	Санкт-Петербург	962 000	968 000

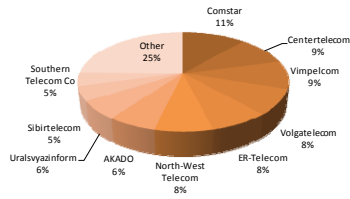
Advanced Communications & Media

Россия
101960 Москва
Армянский переулок, 11/2а
Телефон: +7 495 933-5578
Email: shatikov@acm-consulting.com
<http://www.acm-consulting.com/>

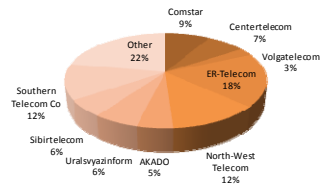


Россия

Доли рынка

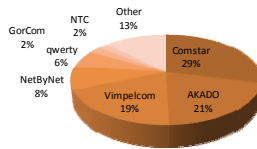


Доли в чистых подключениях

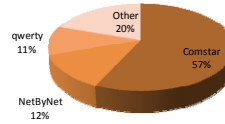


Москва

Доли рынка

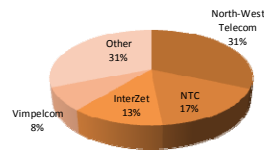


Доли в чистых подключениях



Санкт-Петербург

Доли рынка



Доли в чистых подключениях

