

Итоги 3 квартала 2009 года. Прирост кол-ва активных абонентов составил менее 1 млн.

MForum Analytics учитывает абонентские базы сотовых операторов РФ в рамках следующей методологии:

- По учитываемым операторами сим-картам*
- По активным сим-картам**
- По активным абонентам***

* Согласно учетным политикам сотовых операторов РФ

** Под активной сим-картой мы понимаем сим-карту, которая хотя бы один раз за последний месяц использовалась для потребления услуг сотовой связи.

*** Кол-во абонентов с учетом фактора, что значимая доля абонентов сотовой связи в РФ имеет в активном пользовании более одной сим-карты. По итогам 3 квартала 2009 года на 1 активного абонента в РФ в среднем приходилось около 1,17 активных сим-карт.

Абонентская база

	Абонентская база на конец 3 квартала 2009 года, млн.	Прирост абонентской базы в 3 квартале 2009 года, млн.
По учитываемым операторами сим-картам	203,7	+5,9
По активным сим-картам	114,2	+0,7
По активным абонентам	97,6	+0,6

По данным MForum Analytics, количество активных абонентов в РФ по итогам 3 квартала 2009 года составило около 97,6 млн., что составляет 47,9% от заявляемого сотовыми операторами количества учитываемых сим-карт. Степень проникновения по активным абонентам в РФ по итогам 3 квартала 2009 года достигла уровня 67,2%.

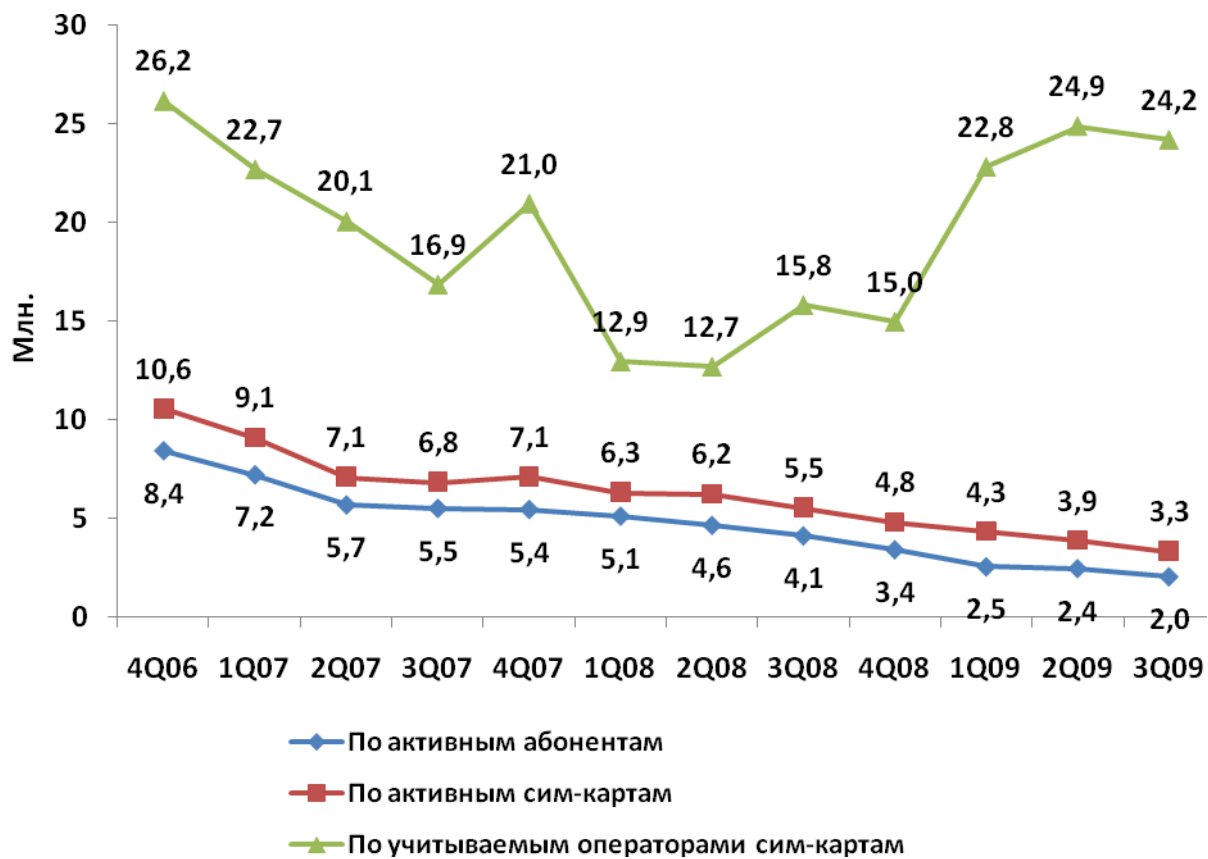
По итогам 3 квартала 2009 года относительно аналогичного периода 2008 года:

- прирост количества активных абонентов уменьшился на 42%
- прирост количества активных сим-карт уменьшился на 44%.

Степень проникновения

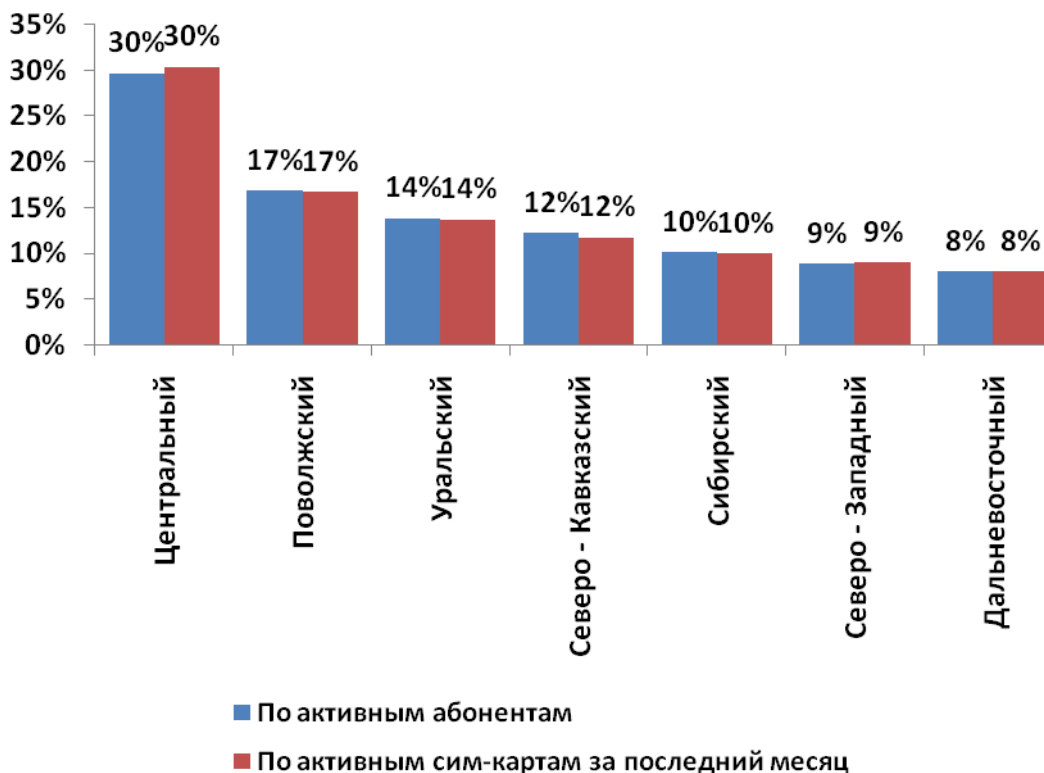
	Степень проникновения на конец 3 квартала 2009 года	Рост степени проникновения в 3 квартале 2009 года
По учитываемым операторами сим-картам	140,3%	+4,1%
По активным сим-картам	78,7%	+0,5%
По активным абонентам	67,2%	+0,4%

Динамика прироста абонентских баз в РФ (за скользящие 12 месяцев)



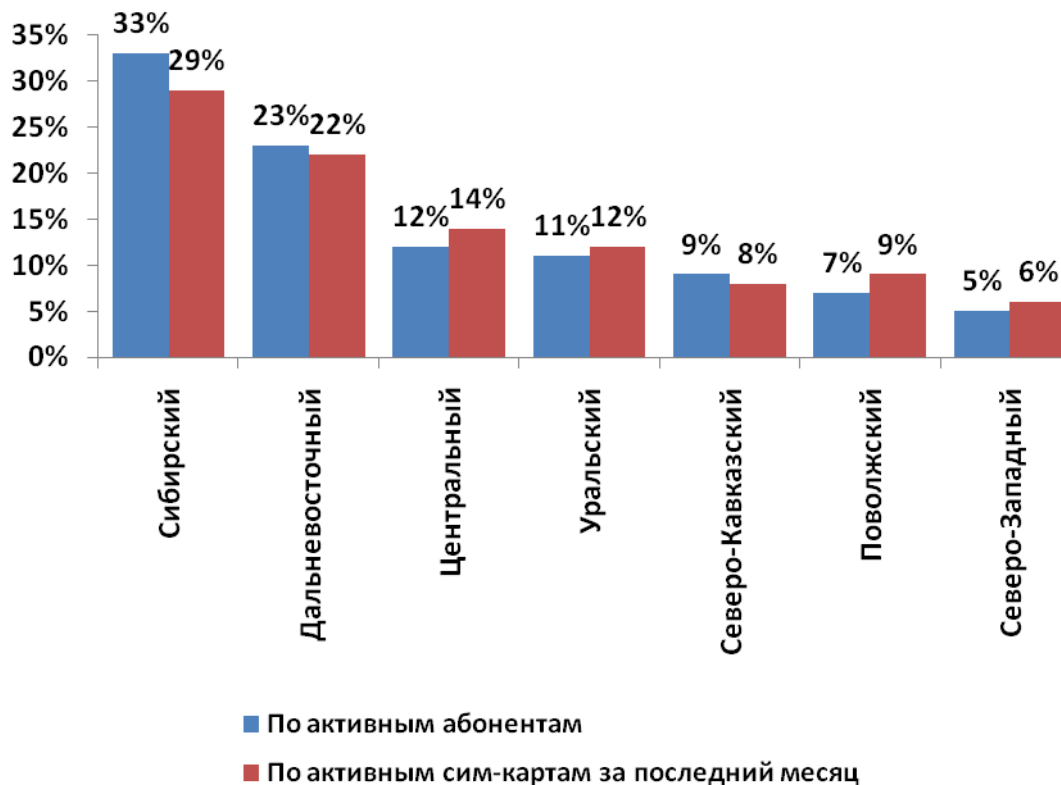
Доли укрупненных лицензионных* регионов в объеме абонентских баз в РФ на конец 3 квартала 2009 года

*- укрупненные лицензионные регионы по делению Минсвязи, Москва и МО входит в Центральный ЛР, Санкт-Петербург и ЛО - в Северо-Западный ЛР.



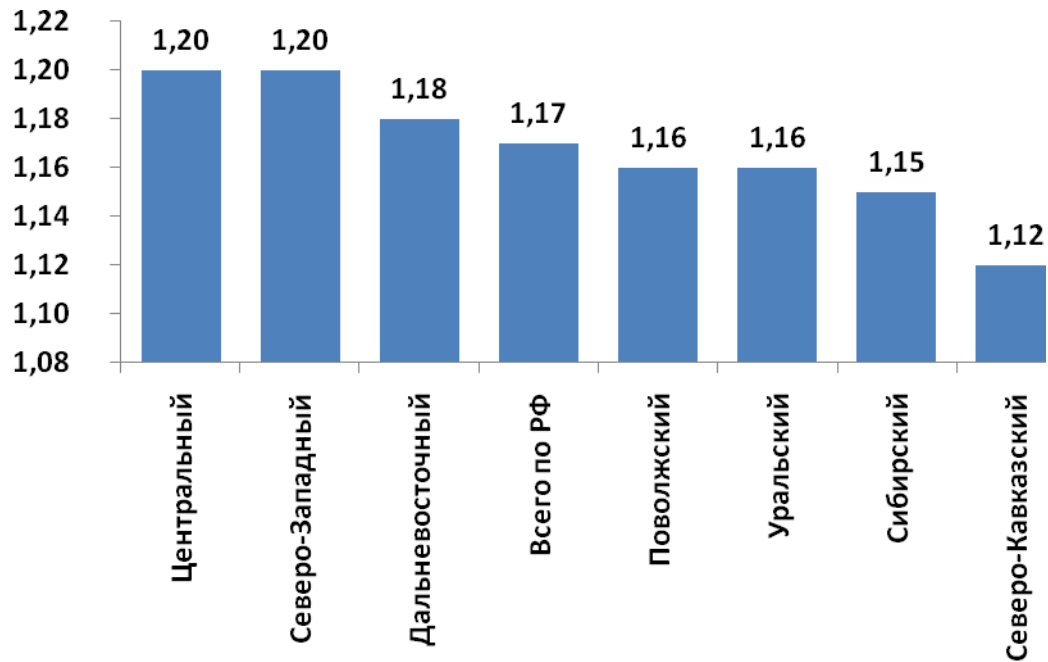
Доли укрупненных лицензионных* регионов в объеме прироста абонентских баз в РФ за последние 12 месяцев

*- укрупненные лицензионные регионы по делению Минсвязи, Москва и МО входит в Центральный ЛР, Санкт-Петербург и ЛО - в Северо-Западный ЛР.



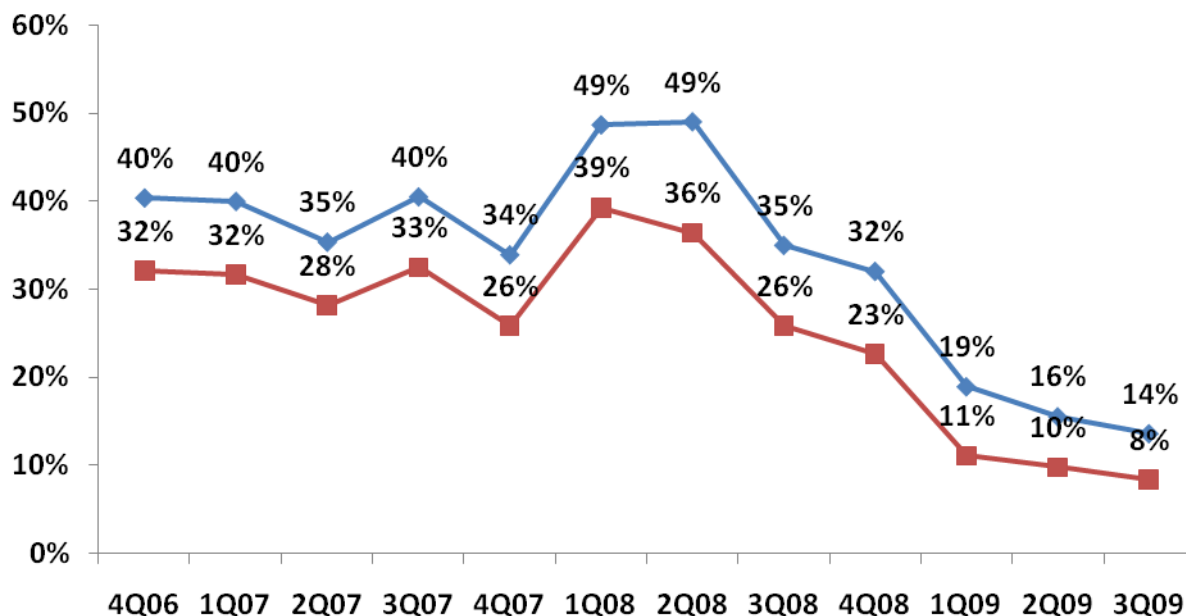
Количество активных сим-карт в расчете на 1 активного абонента по укрупненным лицензионным* регионам в РФ по итогам 3 квартала 2009 года

*- укрупненные лицензионные регионы по делению Минсвязи, Москва и МО входит в Центральный ЛР, Санкт-Петербург и ЛО - в Северо-Западный ЛР.



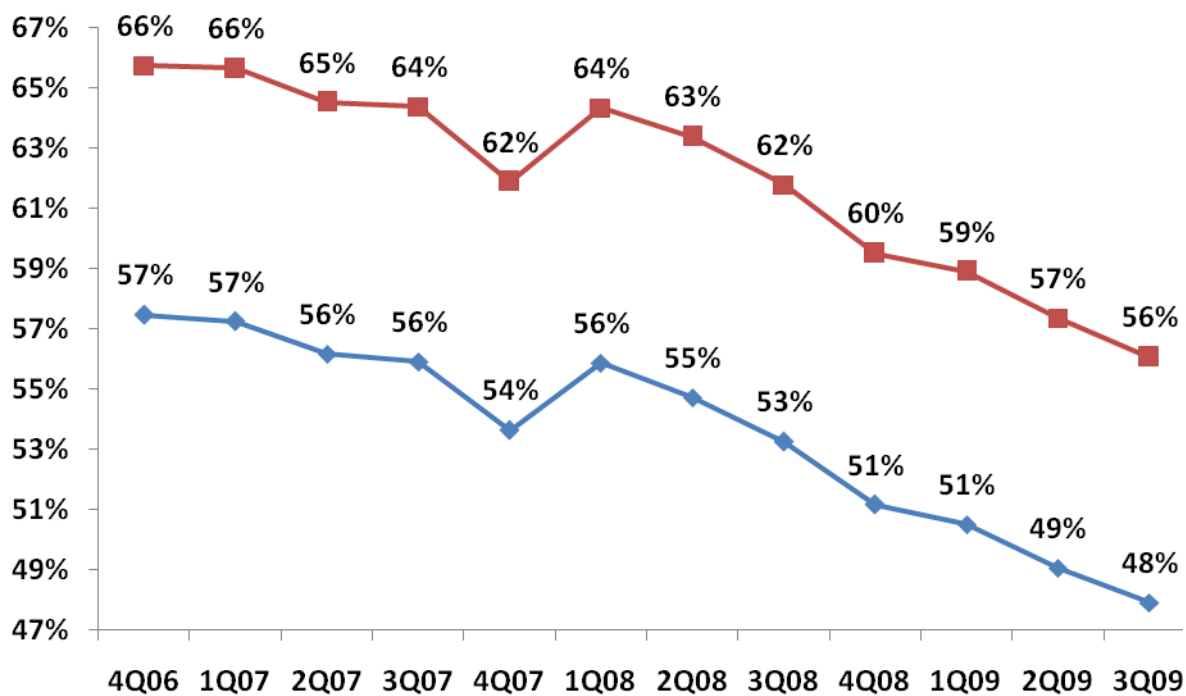
■ Количество активных сим-карт в расчете на 1 активного абонента

Динамика прироста активных абонентов и активных сим-карт относительно прироста учитываемых операторами абонентов (за скользящие 12 месяцев)



- ◆ Прирост кол-ва активных сим-карт относительно прироста кол-ва учитываемых операторами абонентов
- Прирост кол-ва активных абонентов относительно прироста кол-ва учитываемых операторами абонентов

Кол-во активных абонентов и активных сим-карт относительно кол-ва учитываемых операторами абонентов



- ◆ Кол-во активных сим-карт относительно кол-ва учитываемых операторами сим-карт
- Кол-во активных абонентов относительно кол-ва учитываемых операторами сим-карт

ТОР Лицензионных регионов (ЛР) по итогам 3 квартала 2009 года

Лидер по кол-ву активных абонентов	Центральный ЛР
Лидер по объему прироста кол-ва активных абонентов	Сибирский ЛР
Лидер по степени проникновения активных абонентов	Северо-Западный ЛР
Лидер по росту степени проникновения активных абонентов	Сибирский ЛР

© 2009, аналитик Дмитрий Деев, MForum Analytics

Более подробную информацию о рынке сотовой связи РФ можно получить в рамках аналитических отчетов.

Аналитические отчеты MForum Analytics - <http://www.mforum.ru/analit/products.htm>
Заказ аналитических отчетов MForum Analytics - analytics@mforum.ru