

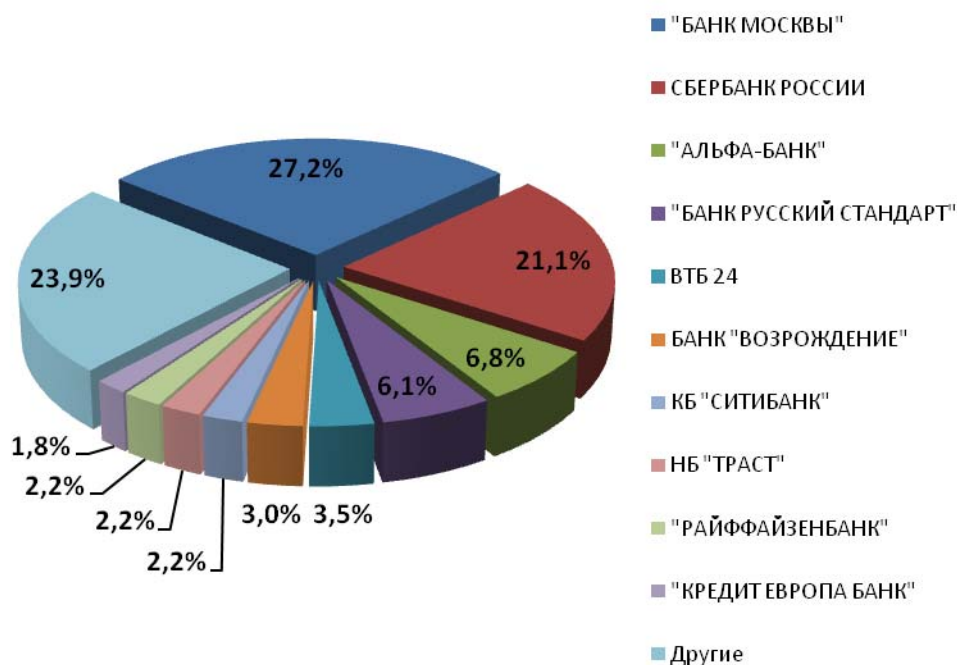
## Рынок банковских карт московского региона. Итоги 2010 года.

По результатам аналитического отчета «Рынок банковских карт РФ. Итоги 2008-2010 гг. Прогноз развития в 2011-2015 гг.» MForum Analytics публикует данные по рынку банковских карт московского региона.

По данным MForum Analytics, на рынке московского региона\* на конец 2010 года в пользовании физических лиц будет находиться 34,3 млн. банковских карт. Прирост количества банковских карт относительно 2009 года составит около 13%.

\*- здесь и далее рынок Москвы и Московской области, без учета банковских карт, эмитированных НКО (небанковских кредитных организаций)

### Доли рынка банков по кол-ву банковских карт по итогам 2010 года (прогноз)

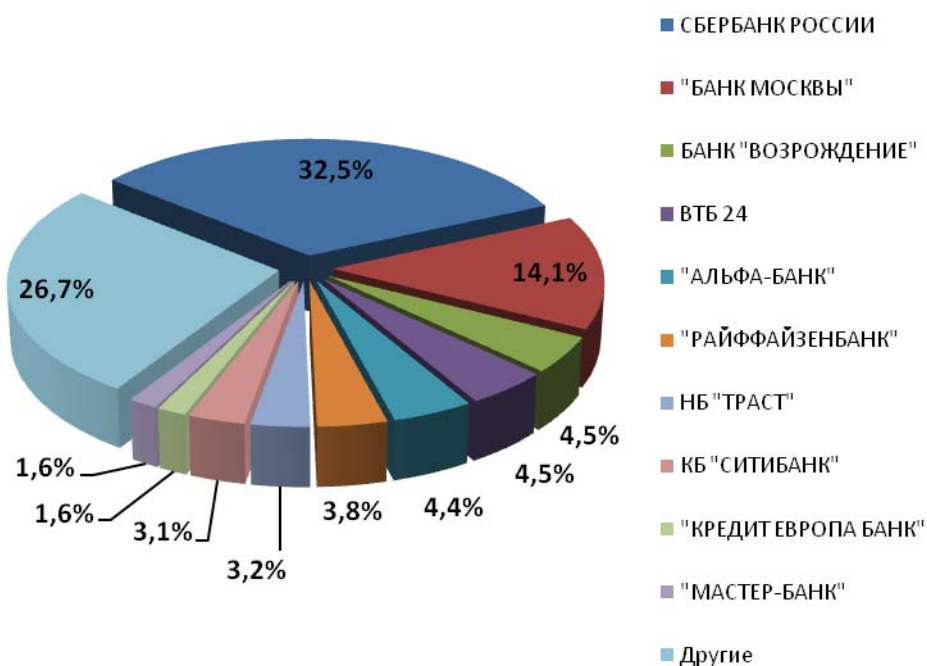


Прогнозные данные MForum Analytics по кол-ву активных\*\* банковских карт на рынке московского региона\* на конец 2010 года: в пользовании физических лиц будет находиться 13,6 млн. активных банковских карт, прирост количества активных банковских карт относительно 2009 года составит около 19%.

Доля рынка Банка Москвы по активным картам значительно ниже, чем по картам за счет участия в многочисленных муниципальных программах связанных с эмиссией банковских карт.

\*\* - MForum Analytics относит к активным картам банковские карты, на которых была совершена хотя бы 1 транзакция за последние пол года.

Доли рынка банков по кол-ву активных банковских карт по итогам 2010 года (прогноз)



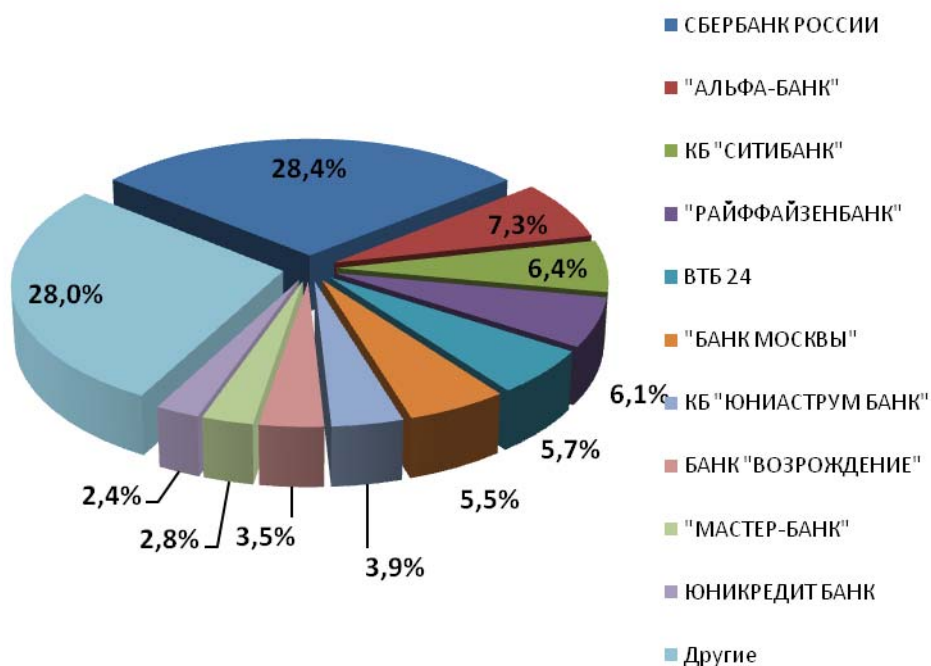
Прогнозные данные MForum Analytics по обороту операций на банковских картах на рынке московского региона: всего оборот операций по итогам 2010 года составит - 3,5 трлн. руб., прирост оборота операций к 2009 году составит 8%.

Оборот на 1 активную карту в месяц по итогам 2010 года составит - 21,5 тыс. руб.

Крупнейшие банки с показателем выше среднего по рынку по ежемесячному обороту операций на 1 активную карту по итогам 2010 года - АЛЬФА-БАНК, ЮНИКРЕДИТ БАНК и РАЙФФАЙЗЕНБАНК (более 35 тыс. руб.), МАСТЕР-БАНК (более 40 тыс. руб.), КБ СИТИБАНК (более 45 тыс. руб.).

Крупнейшие банки с показателем ниже среднего по рынку по ежемесячному обороту операций на 1 активную карту по итогам 2010 года - БАНК МОСКВЫ (около 10 тыс. руб.).

## Доли рынка банков по обороту операций на банковских картах по итогам 2010 года (прогноз)



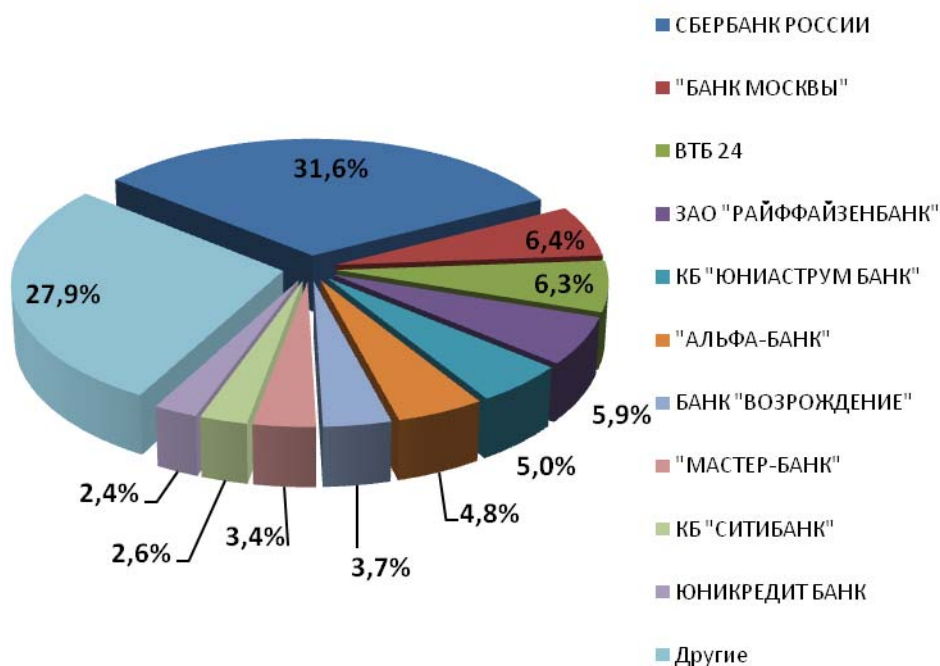
Прогнозные данные MForum Analytics по обороту операций получения наличных через банкоматы на банковских картах на рынке московского региона: всего оборот операций по итогам 2010 года составит - 2,7 трлн. руб., прирост оборота операций к 2009 году составит 7%.

Оборот операций получения наличных через банкоматы на 1 активную карту в месяц по итогам 2010 года составит - 16,5 тыс. руб.

Крупнейшие банки с показателем выше среднего по рынку по ежемесячному обороту через банкоматы на 1 активную карту по итогам 2010 года - ЮНИКРЕДИТ БАНК и РАЙФФАЙЗЕНБАНК (более 30 тыс. руб.), МАСТЕР-БАНК (более 40 тыс. руб.)

Крупнейшие банки с показателем ниже среднего по рынку по ежемесячному обороту через банкоматы на 1 активную карту по итогам 2010 года - БАНК МОСКВЫ (около 10 тыс. руб.).

**Доли рынка банков по обороту операций получения наличных через банкоматы на банковских картах по итогам 2010 года (прогноз)**



Прогнозные данные MForum Analytics по обороту торговых операций на банковских картах на рынке московского региона: всего оборот операций по итогам 2010 года составит - 0,47 трлн. руб., прирост оборота операций к 2009 году составит 10%.

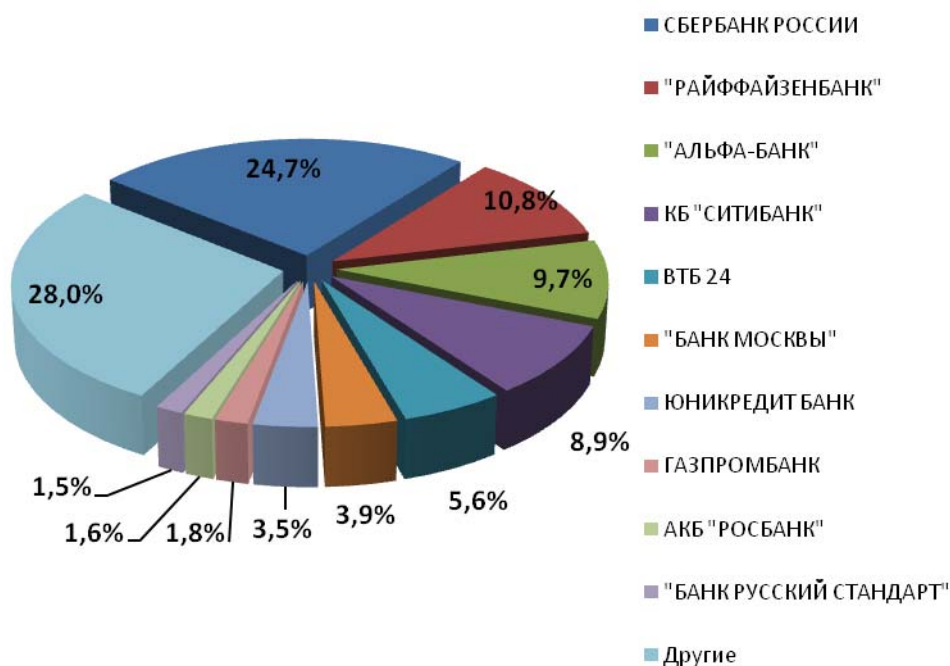
Оборот торговых операций на 1 активную карту в месяц по итогам 2010 года составит - 2,9 тыс. руб.

Крупнейшие банки с показателем выше среднего по рынку по ежемесячному обороту через банкоматы на 1 активную карту по итогам 2010 года - ЮНИКРЕДИТ БАНК и РАЙФФАЙЗЕНБАНК (более 30 тыс. руб.), МАСТЕР-БАНК (более 40 тыс. руб.)

Крупнейшие банки с показателем выше среднего по рынку по ежемесячному обороту торговых операций на 1 активную карту по итогам 2010 года - ГАЗПРОМБАНК, АКБ РОСБАНК (более 5 тыс. руб.), АЛЬФА-БАНК, КБ СИТИБАНК, РАЙФФАЙЗЕНБАНК, ЮНИКРЕДИТ БАНК (более 7 тыс. руб.).

Крупнейшие банки с показателем ниже среднего по рынку по ежемесячному обороту торговых операций на 1 активную карту по итогам 2010 года - БАНК МОСКВЫ (около 1 тыс. руб.).

Доли рынка банков по обороту торговых операций на банковских картах по итогам 2010 года (прогноз)



© аналитик Дмитрий Деев, [MForum.ru](http://MForum.ru)

Содержание аналитического отчета «Рынок банковских карт РФ. Итоги 2008-2010 гг. Прогноз развития в 2011-2015 гг.»

1. Операционные показатели в абсолютном выражении по банкам и регионам РФ, по платежным системам (VISA, MasterCard, другие). Факт за 2008 г., 2009 г., 2010 г.
  - Кол-во карт
  - Кол-во активных карт
  - Оборот карточных операций
    - В том числе операции на банкоматах
    - В том числе торговые операции
  - Кол-во карточных транзакций
    - В том числе операции на банкоматах
    - В том числе торговые операции
  - Средний размер транзакции
    - В том числе операции на банкоматах
    - В том числе торговые операции
  - Кол-во транзакций на 1 карту

- В том числе операции на банкоматах
  - В том числе торговые операции
2. Доли рынка банков и платежным систем (VISA, MasterCard, другие) по регионам РФ. Факт за 2008 г., 2009 г., 2010 г.

- По кол-во карт
- По кол-во активных карт
- По обороту карточных операций
  - В том числе операции на банкоматах
  - В том числе торговые операции
- По кол-во карточных транзакций
  - В том числе операции на банкоматах
  - В том числе торговые операции
- По кол-во транзакций на 1 карту
  - В том числе операции на банкоматах
  - В том числе торговые операции

3. Прогноз развития рынка по операционным показателям в абсолютном выражении по банкам и регионам РФ, по платежным системам (VISA, MasterCard, другие) в 2011-2015 гг.

- Прогноз развития рынка по кол-во карт
- Прогноз развития рынка по кол-во активных карт
- Прогноз развития рынка по обороту карточных операций
  - В том числе операции на банкоматах
  - В том числе торговые операции
- Прогноз развития рынка по кол-ву карточных транзакций
  - В том числе операции на банкоматах
  - В том числе торговые операции
- Прогноз развития рынка по среднему размеру транзакции
  - В том числе операции на банкоматах
  - В том числе торговые операции
- Прогноз развития рынка по кол-ву транзакций на 1 карту
  - В том числе операции на банкоматах
  - В том числе торговые операции

Аналитические отчеты MForum Analytics - <http://www.mforum.ru/analit/products.htm>

Чтобы заказать отчет MForum Analytics обратитесь, пожалуйста, по адресу: [analytics@mforum.ru](mailto:analytics@mforum.ru).

